



BURGERPANEL EEMNES PEILING 1 2017

AFVALSCHEIDEN

**Gemeente Eemnes
Juni/Juli 2017**



Uitgave: Research 2Evolve
Tesselschadelaan 15A
1217 LG Hilversum
Tel: (035) 623 27 89
info@research2evolve.nl
www.research2evolve.nl

Datum: Juni/Juli 2017

Onderzoek: Burgerpanel Eemnes Peiling 1 2017
Afvalscheiden

Projectnummer: 20170419.01

Opdrachtgever: Gemeente Eemnes

Het onderzoek is uitgevoerd door Research 2Evolve. Het marktonderzoeksbureau neemt de richtlijnen van de MOA (MarktOnderzoekAssociatie) en ESOMAR (European Society for Opinion and Marketing Research) in acht. Deze richtlijnen zijn bij Research 2Evolve op te vragen.

Het overnemen uit deze publicatie is toegestaan, mits de bron duidelijk wordt vermeld.

Hoofdstuk 1	Onderzoeksverantwoording	4
1.1	Inleiding	5
1.2	Uitvoering van het onderzoek	5
1.3	Responsoverzicht	5
1.4	Weging en rapportage	6
1.5	Steekproefsamenstelling	6
Hoofdstuk 2	Resultaten	7
2.1	Scheiden van afval	8
2.2	Type woning	9
2.3	Het nieuwe inzamelsysteem	10
2.4	De gemeentewerf	15
2.5	Ondergrondse containers	17
2.6	Het straatbeeld van Eemnes	18
2.7	Beoordeling nieuwe inzamelsysteem	19

HOOFDSTUK 1

ONDERZOEKSVERANTWOORDING



1.1 Inleiding

In opdracht van gemeente Eemnes heeft het onderzoeksbureau Research 2Evolve een onderzoek uitgevoerd onder de leden van het burgerpanel Eemnes. Enkele maanden geleden is de afvalinzameling in Eemnes veranderd. Voortaan worden vier soorten afval huis-aan-huis opgehaald en ook de inzamelfrequentie is gewijzigd. Middels dit onderzoek wil de gemeente inzichtelijk krijgen hoe deze nieuwe afvalinzameling wordt ervaren, of het scheiden van afval hierdoor gemakkelijker gaat en en of er nog verbeterpunten zijn.

1.2 Uitvoering van het onderzoek

Steekproef	burgerpanel Eemnes
Methode	online
Uitnodiging	per e-mail
Veldwerkperiode	woensdag 14 juni – zondag 9 juli
Herinnering	1 keer

1.3 Responsoverzicht

	N
Bruto steekproef	412
Vers sample / niet gereageerd	98
Niet volledig ingevulde vragenlijsten	16
Complete vragenlijsten	298
Respons	72,3%

1.4 Weging en rapportage

Voor deze peiling hebben wij gecontroleerd of er een afwijking is op basis van de variabelen; geslacht, leeftijd en huishoudgrootte. De respons wijkt voor de desbetreffende variabelen af, waarmee wij een weging hebben toegevoegd, zodat de resultaten een juiste afspiegeling vormen van de werkelijke bevolking. In de rapportage wordt de ongewogen N weergegeven.

Daar waar de som van de resultaten niet precies op 100% uitkomt, wordt dit veroorzaakt door afrondingsverschillen of was meer dan één antwoord toegestaan. Waar in de grafieken ongelijke N-nen te zien zijn, wordt dit veroorzaakt door het uitsluiten van de antwoordcategorie 'geen mening/niet van toepassing'.

1.5 Steekproefsamenstelling

De steekproef is, uitgesplitst naar enkele achtergrondkenmerken, als volgt samengesteld:

Geslacht	ONGEWOGEN		GEWOGEN	
	N	%	N	%
Man	160	53.7	167	55.9
Vrouw	138	46.3	131	44.1
Leeftijd	N	%	N	%
12 t/m 19 jaar	2	0.7	7	2.4
20 t/m 24 jaar	2	0.7	9	2.9
25 t/m 34 jaar	17	5.7	33	11.0
35 t/m 44 jaar	27	9.1	47	15.7
45 t/m 54 jaar	53	17.8	64	21.6
55 jaar en ouder	197	66.1	138	46.4
Huishoudgrootte	N	%	N	%
1 persoon	42	14.1	91	30.4
2 personen	138	46.3	118	39.5
3 of meer personen	118	39.6	90	30.1

HOOFDSTUK 2

RESULTATEN



2.1 Resultaten – Scheiden van afval

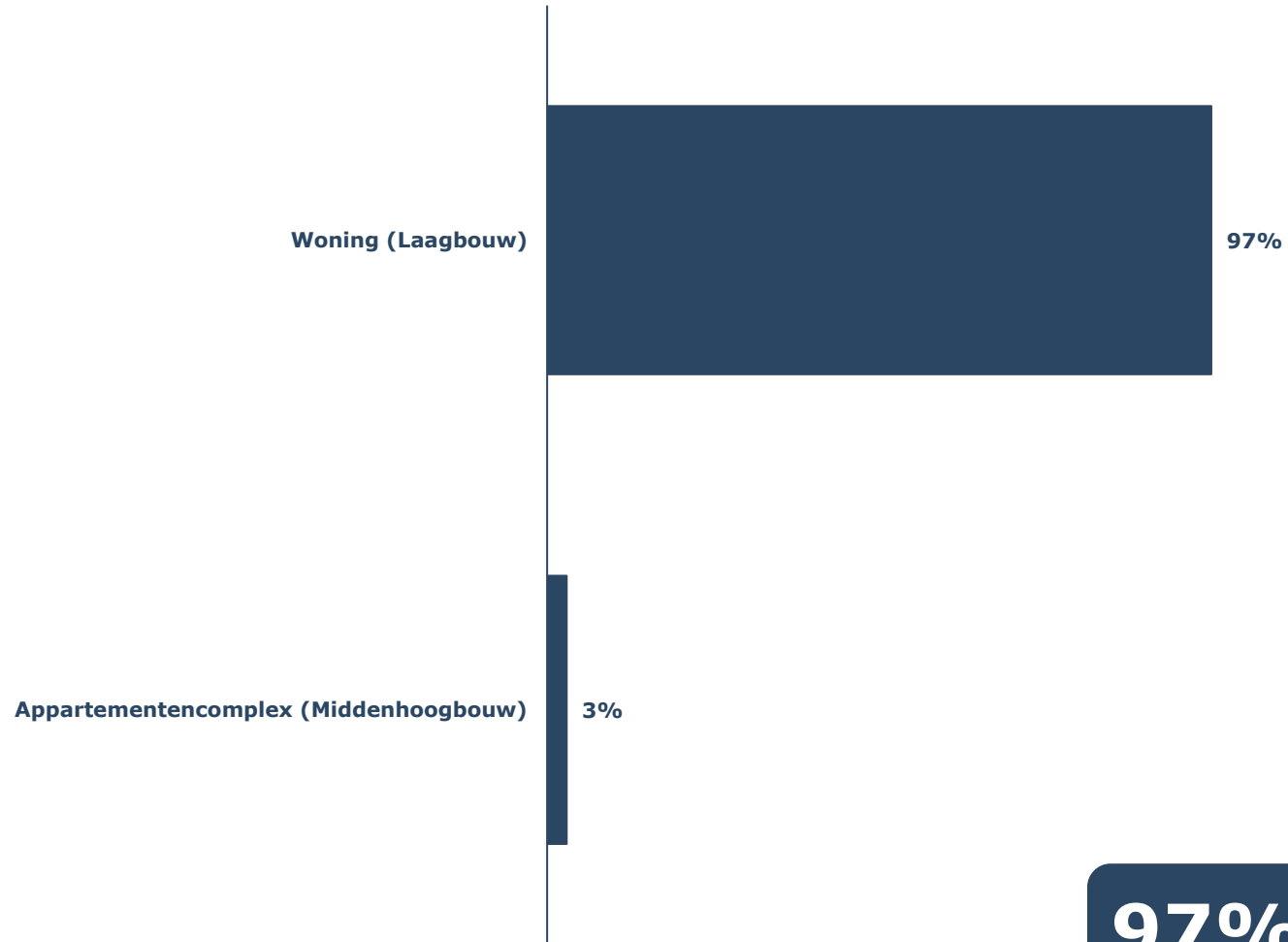
Scheidt u de volgende soorten afval van de rest?

	N	Ja	Nee
Gft (groente, fruit en tuinafval)	298	94%	6%
Papier	298	100%	0%
Glas	298	97%	3%
Plastic	298	97%	3%
Kleding	298	86%	14%
Klein chemisch afval	298	91%	9%
Elektrische apparaten	298	94%	6%

De **meeste** panelleden scheiden de verschillende soorten afval van de rest. In iets mindere mate maar alsnog **bijna negen op de tien** panelleden scheidt kleding.

2.2 Resultaten – Type woning

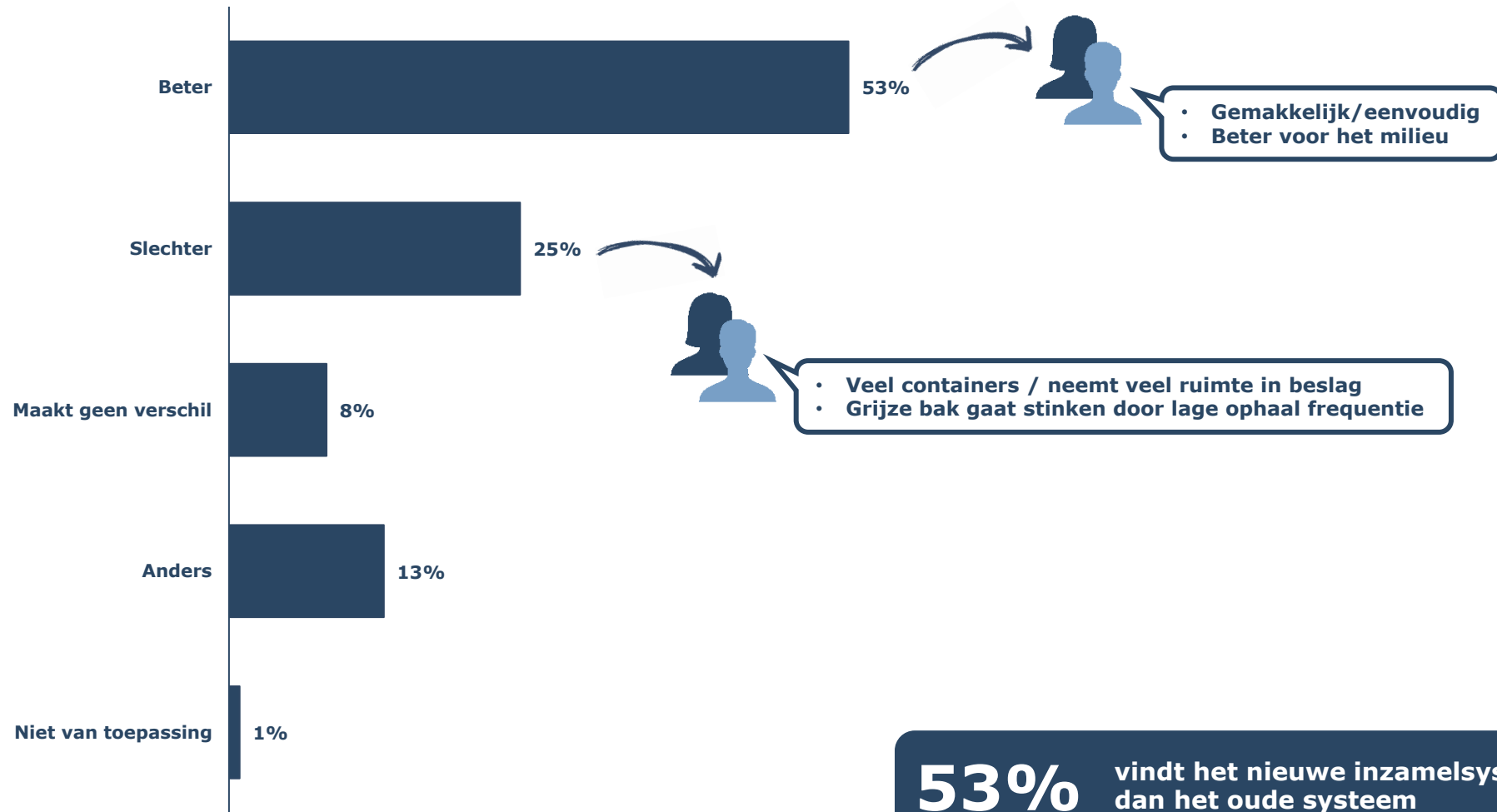
In wat voor type woning bent u woonachtig? (N=298)



97% is woonachtig in een woning (laagbouw)

2.3 Resultaten – Het nieuwe inzamelsysteem

Vindt u dit nieuwe inzamelsysteem over het geheel genomen beter of slechter dan het oude systeem? (N=286)



Selectie: Panelleden zijn woonachtig in een woning (laagbouw)

2.3 Resultaten – Het nieuwe inzamelsysteem

Wilt u aangeven in hoeverre u het eens of oneens bent met de volgende uitspraken?

	N	(helemaal) mee eens	neutraal	(helemaal) mee oneens
Zelf afval scheiden vind ik een goede zaak	285	78%	16%	6%
Ik ben mijn afval beter gaan scheiden door de nieuwe inzameling	286	50%	19%	30%
Ik houd met vier containers nog voldoende ruimte over	280	32%	18%	49%
Het formaat van mijn huidige grijze mini-container is goed	275	53%	15%	32%
De voordelen van een betere planeet wegen ruim op tegen de nadelen van afvalscheiding	273	73%	19%	8%
Ik ben gewend aan het nieuwe systeem	284	67%	14%	19%
Afvalscheiding kan beter vooraf dan achteraf bij een verwerkingsbedrijf	264	63%	20%	16%

Bijna acht op de tien panelleden vindt het scheiden van afval een goede zaak. **Drie kwart** is het eens met de stelling dat de voordelen van een betere planeet ruim opwegen tegen de nadelen van afvalscheiding. **Twee derde** is gewend aan het nieuwe systeem en is van mening dat de afvalscheiding beter vooraf dan achteraf bij een verwerkingsbedrijf gedaan kan worden.

In mindere mate kunnen de panelleden zich vinden in de stelling dat zij beter afval zijn gaan scheiden door de nieuwe inzameling en dat het formaat van de grijze mini-container goed is, **de helft** van de panelleden is het hiermee eens.

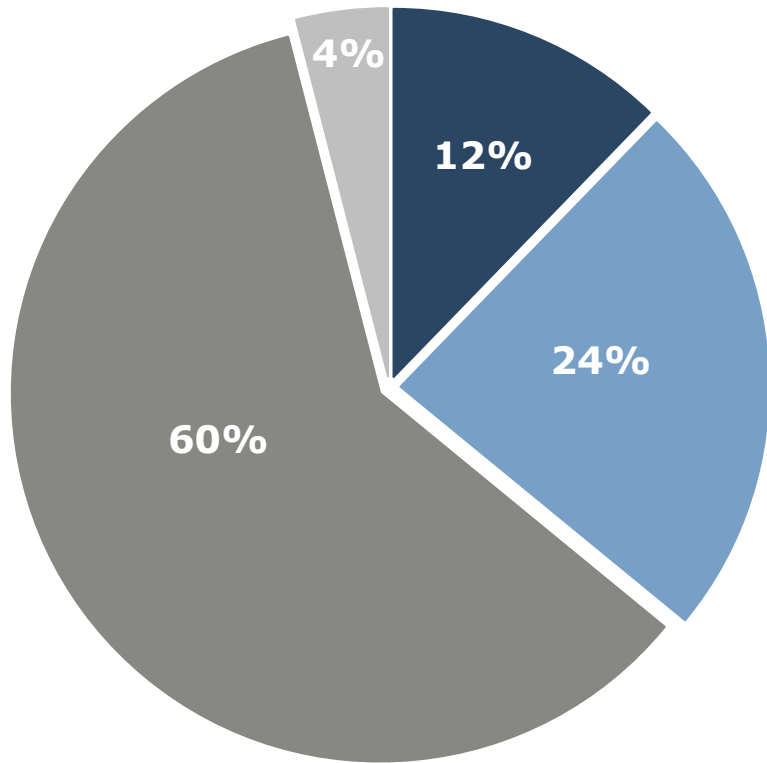
De helft van de panelleden geeft echter aan dat zij met vier containers onvoldoende ruimte over hebben.

* Let op: weet niet/geen mening is niet meegenomen in de tabel.

Selectie: Panelleden zijn woonachtig in een woning (laagbouw)


2.3 Resultaten – Het nieuwe inzamelsysteem

Vindt u het nieuwe inzamelschema: (N=286)



- Duidelijker geworden
- Minder duidelijk geworden
- Maakt geen verschil
- Anders

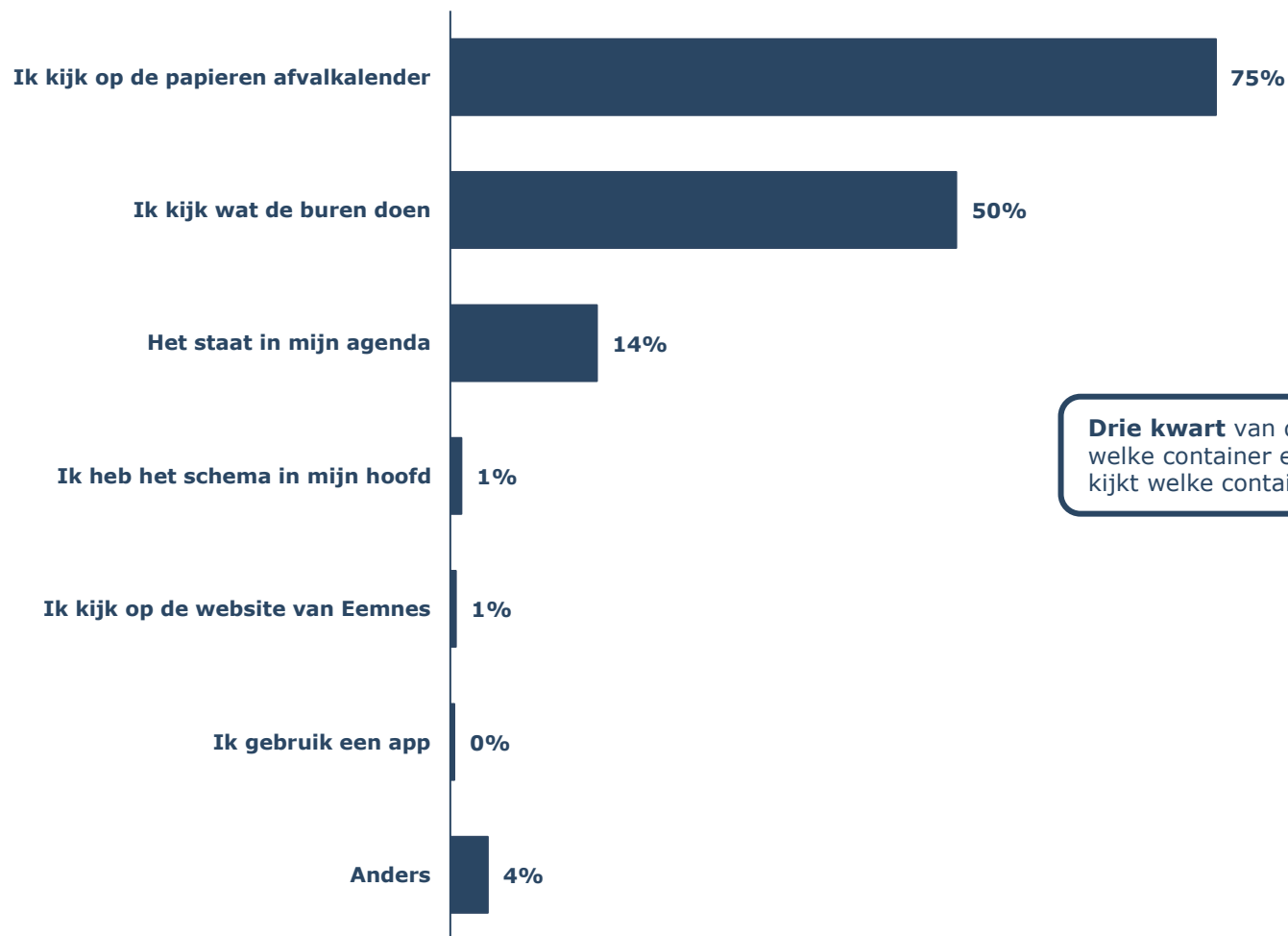
60% vindt het nieuwe inzamelschema niet duidelijker of minder duidelijk ten opzichte van het oude schema



Selectie: Panelleden zijn woonachtig in een woning (laagbouw)

2.3 Resultaten – Het nieuwe inzamelsysteem

Hoe gaat u na welke container aan de straat moet worden gezet? (N=286)



Drie kwart van de panelleden weet middels de afvalkalender welke container er aan de straat gezet moet worden en **de helft** kijkt welke container de burens aan de straat zetten.

Selectie: Panelleden zijn woonachtig in een woning (laagbouw)

2.3 Resultaten – Het nieuwe inzamelsysteem

Kunt u aangeven in hoeverre u het eens of oneens bent met de volgende uitspraken:

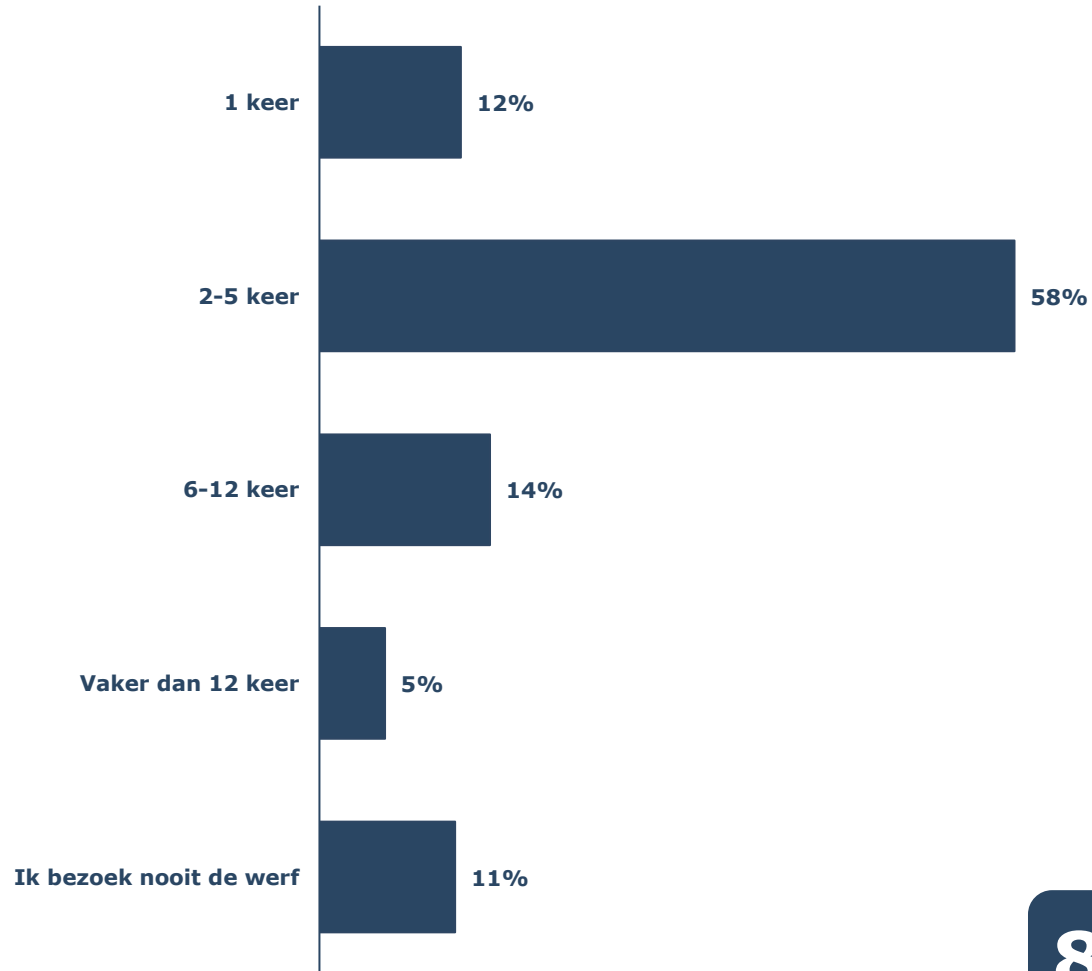
	N	(helemaal) mee eens	neutraal	(helemaal) mee oneens
Ik zou best meer belasting willen betalen als ik minder moeite hoefde te doen om afval te scheiden	296	10%	13%	77%
Iedereen zou zijn steentje bij moeten dragen om de kosten laag te houden	293	84%	11%	5%
Lage kosten zijn een belangrijke reden om mee te doen aan afvalscheiding	292	52%	23%	25%

Drie kwart van de panelleden is het niet eens met de stelling "Ik zou best meer belasting willen betalen als ik minder moeite hoefde te doen om afval te scheiden". **Ruim acht op de tien** panelleden is van mening dat iedereen een steentje bij zou moeten dragen om de kosten met betrekking tot afvalscheiding laag te houden. Voor **de helft** van de panelleden zijn lage kosten een belangrijke reden om mee te doen aan afvalscheiding.

* Let op: weet niet/geen mening is niet meegenomen in de tabel.

2.4 Resultaten – De gemeentewerf

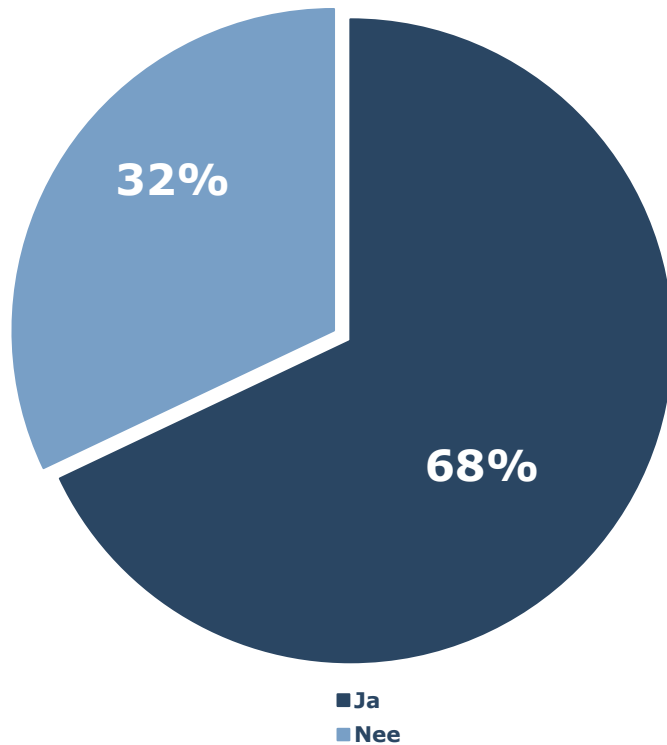
Hoeveel keer per jaar bezoekt u gemiddeld de gemeentewerf aan de Zuidersingel? (N=298)



89%

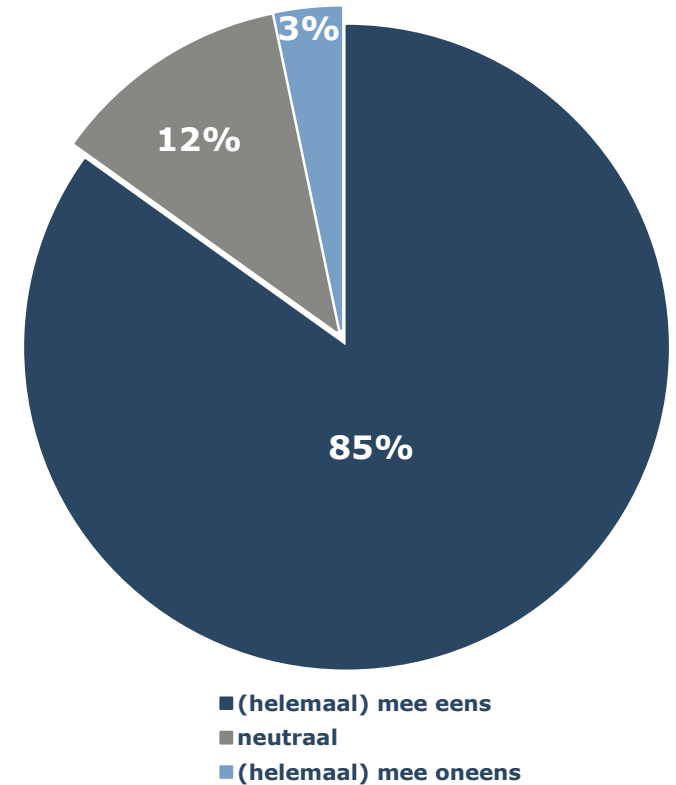
bezoekt wel eens de gemeentewerf aan de Zuidersingel

Was u voor dit onderzoek ervan op de hoogte dat de werf vijf dagen in de week geopend is? (N=298)



68% was reeds op de hoogte dat de werf vijf dagen per week open is

Het is een verbetering dat de werf nu vijf dagen per week open is (N=298)



85% vindt het een verbetering dat de werf nu vijf dagen per week open is

2.5 Resultaten – Ondergrondse containers

Kunt u aangeven in hoeverre u het eens of oneens bent met de volgende uitspraken:

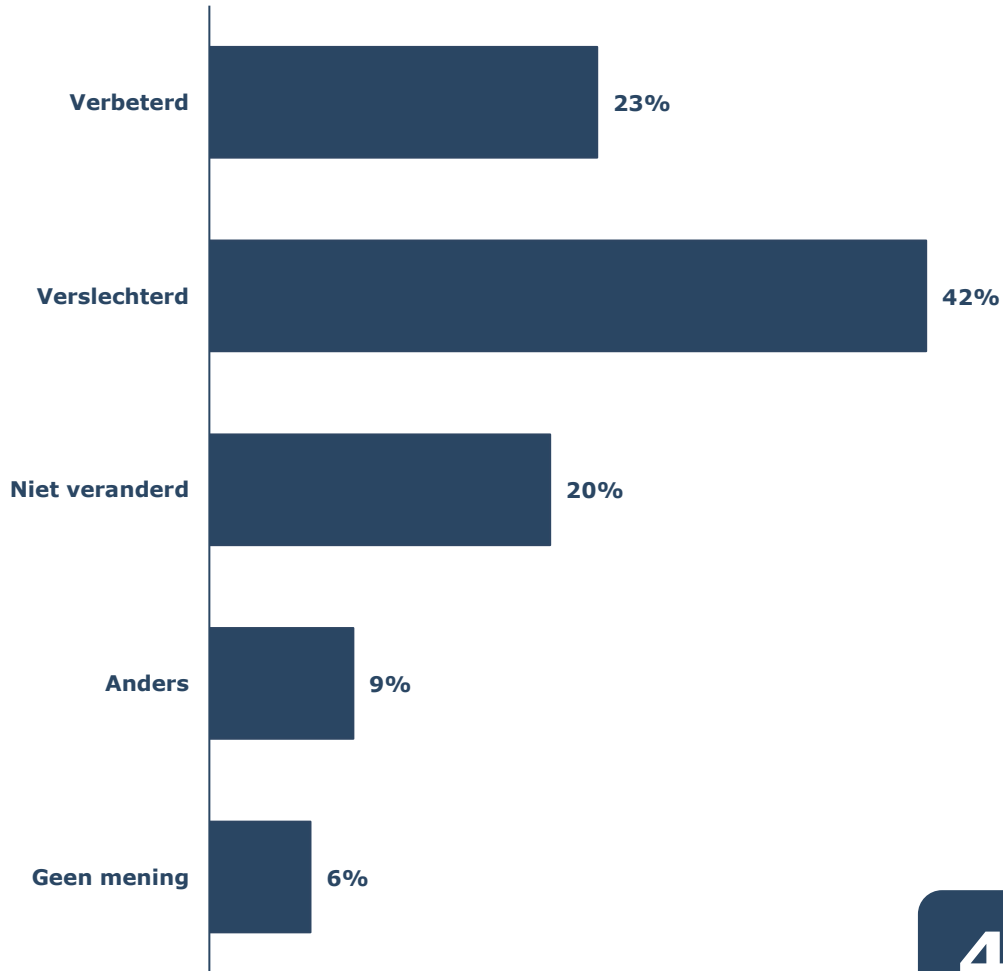
	N	(helemaal) mee eens	neutraal	(helemaal) mee oneens
Ik vind het een verbetering dat de glasbakken zijn vervangen door ondergrondse containers	279	78%	22%	1%
Ik vind het een verbetering dat er voor PMD afval ondergrondse containers zijn geplaatst	266	65%	29%	6%

Drie kwart van de panelleden vindt het een verbetering dat de glasbakken zijn vervangen door ondergrondse containers. **Twee derde** is van mening dat het een verbetering is dat er voor PMD afval ondergrondse containers zijn geplaatst.

* Let op: weet niet/geen mening is niet meegenomen in de tabel.

2.6 Resultaten – Het straatbeeld van Eemnes

Het straatbeeld van Eemnes is, door het toenemen van het aantal mini-containers.... (N=298)

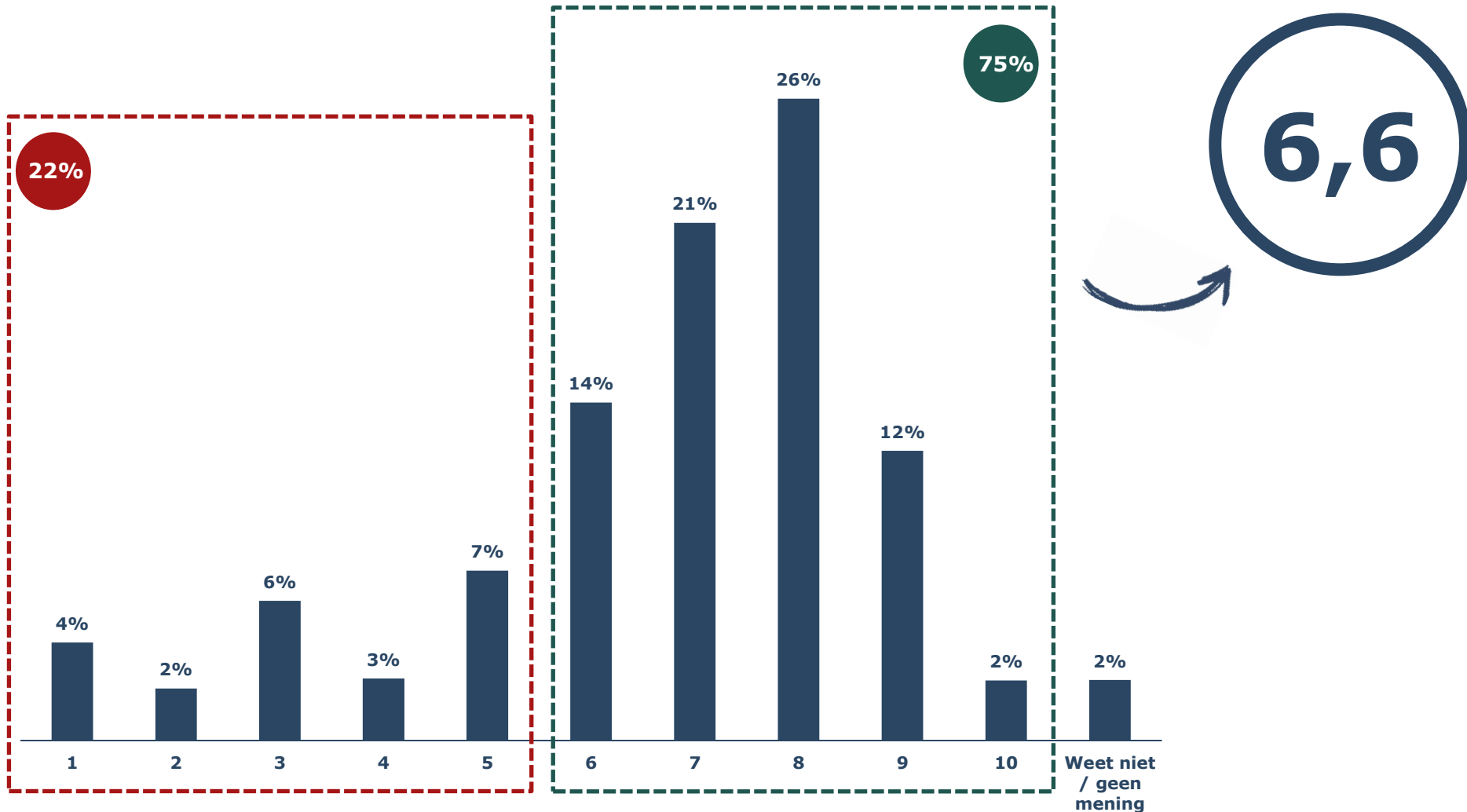


42%

vindt dat het straatbeeld van Eemnes is verslechterd door het toenemen van het aantal mini-containers

2.7 Resultaten – Beoordeling nieuwe inzamelsysteem

Als het nieuwe inzamelsysteem, in het algemeen, zou moeten beoordelen met een rapportcijfer, waarbij 1 staat voor zeer slecht en 10 voor zeer goed, hoe beoordeelt u deze dan? (N=289)



* Let op: weet niet/geen mening is niet meegenomen in het berekenen van het gemiddelde rapportcijfer.

postadres

Postbus 918

1200 AX Hilversum

bezoekadres

Tesselschadelaan 15A

1217 LG Hilversum

telefoon

035 623 27 89

e-mail

info@research2evolve.nl

website

www.research2evolve.nl

