

**BURGERPANEL EEMNES**  
**PEILING 1 2016**

**VUURWERK**

**Gemeente Eemnes**  
**Januari - Februari 2016**



Gemeente Eemnes



**Uitgave:** Research 2Evolve  
Tesselschadelaan 15A  
1217 LG Hilversum  
Tel: (035) 623 27 89  
info@research2evolve.nl  
www.research2evolve.nl

**Datum:** Januari - Februari 2016

**Onderzoek:** Burgerpanel Eemnes Peiling 1 2016  
Vuurwerk

**Projectnummer:** 20160114.01

**Opdrachtgever:** Gemeente Eemnes

Het onderzoek is uitgevoerd door Research 2Evolve. Het marktonderzoeksbureau neemt de richtlijnen van de MOA (MarktOnderzoekAssociatie) en ESOMAR (European Society for Opinion and Marketing Research) in acht. Deze richtlijnen zijn bij Research 2Evolve op te vragen.

**Het overnemen uit deze publicatie is toegestaan, mits de bron duidelijk wordt vermeld.**

<b>Hoofdstuk 1</b>	<b>Onderzoeksverantwoording</b>	<b>4</b>
1.1	Inleiding	5
1.2	Uitvoering van het onderzoek	5
1.3	Responsoverzicht	5
1.4	Weging en rapportage	6
1.5	Steekproefsamenstelling	6
<b>Hoofdstuk 2</b>	<b>Resultaten</b>	<b>7</b>
2.1	Afsteken vuurwerk	8
2.2	Vuurwerkrijezones	9
2.3	Vuurwerkposters	13
2.4	Vuurwerktelefoon	14
2.5	Overlast vuurwerk	15
2.6	Handhaving	17

**HOOFDSTUK 1**

**ONDERZOEKSVERANTWOORDING**



## 1.1 Inleiding

In opdracht van gemeente Eemnes heeft onderzoeksbureau Research 2Evolve een onderzoek uitgevoerd onder de leden van het Burgerpanel Eemnes.

De gemeente Eemnes heeft voor de jaarwisseling 2015-2016 voor het eerst vuurwerkrijezones ingesteld. De uitkomsten van dit onderzoek dienen, naast de objectieve cijfers, als input voor de evaluatie. Op basis van deze evaluatie wordt besloten of en hoe de vuurwerkrijezones worden voortgezet .

## 1.2 Uitvoering van het onderzoek

<b>Steekproef</b>	<b>Burgerpanel Eemnes</b>
<b>Methode</b>	<b>Online</b>
<b>Uitnodiging</b>	<b>per e-mail</b>
<b>Veldwerkperiode</b>	<b>donderdag 21 januari 2016 – zondag 14 februari 2016</b>
<b>Herinnering</b>	<b>1 keer</b>

## 1.3 Responsoverzicht

	<b>N</b>
<b>Bruto steekproef</b>	<b>390</b>
<b>Vers sample / niet gereageerd</b>	<b>81</b>
<b>Niet volledig ingevulde vragenlijsten</b>	<b>5</b>
<b>Complete vragenlijsten</b>	<b>304</b>
<b>Respons</b>	<b>78%</b>

## 1.4 Weging en rapportage

Voor deze peiling hebben wij gecontroleerd of er een afwijking is op basis van de variabelen; geslacht, leeftijd en huishoudgrootte. De respons wijkt voor de desbetreffende variabelen af, waarmee wij een weging hebben toegevoegd, zodat de resultaten een juiste afspiegeling vormen van de werkelijke bevolking. In de rapportage wordt de ongewogen N weergegeven.

Daar waar de som van de resultaten niet precies op 100% uitkomt, wordt dit veroorzaakt door afrondingsverschillen of was meer dan één antwoord toegestaan. Waar in de grafieken ongelijke N-nen te zien zijn, wordt dit veroorzaakt door het uitsluiten van de antwoordcategorie 'geen mening/niet van toepassing'.

## 1.5 Steekproefsamenvatting

De steekproef is, uitgesplitst naar enkele achtergrondkenmerken, als volgt samengesteld:

Geslacht	ONGEWOGEN		GEWOGEN	
	N	%	N	%
Man	175	57,6	172	56,6
Vrouw	129	42,4	132	43,4
Leeftijd	N	%	N	%
12 t/m 19 jaar	1	0,3	4	1,2
20 t/m 24 jaar	3	1,0	11	3,6
25 t/m 34 jaar	15	4,9	30	10,0
35 t/m 44 jaar	32	10,5	49	16,2
45 t/m 54 jaar	57	18,8	70	23,0
55 t/m 64 jaar	78	25,7	61	20,0
65 t/m 74 jaar	88	28,9	51	16,6
75 jaar en ouder	30	9,9	29	9,4
Huishoudgrootte	N	%	N	%
1 persoon	46	15,1	89	29,3
2 personen	148	48,7	130	42,8
3 of meer personen	110	36,2	85	27,9

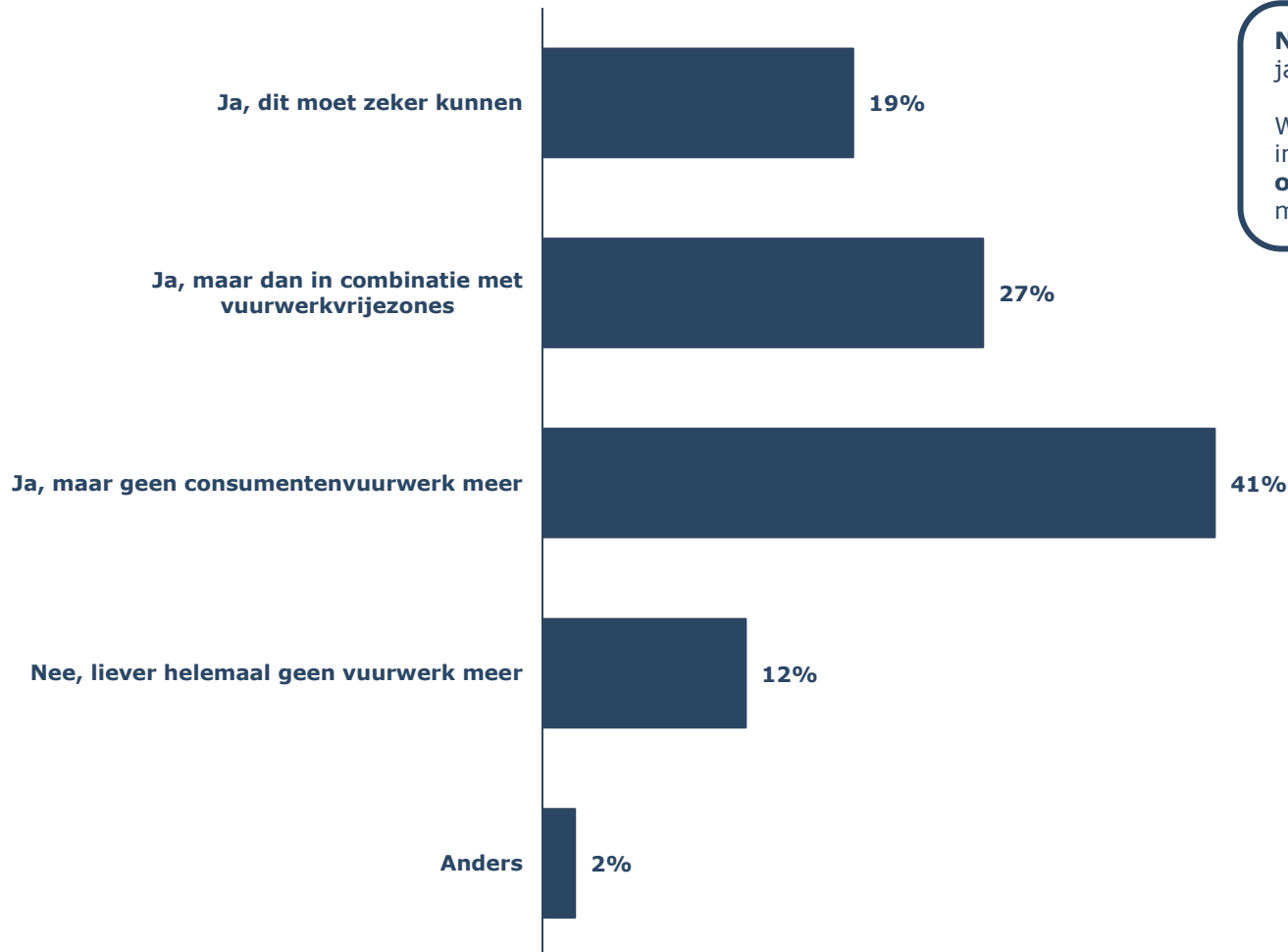
**HOOFDSTUK 2**

**RESULTATEN**



## 2.1 Resultaten – Afsteken vuurwerk

Vindt u dat vuurwerk rondom de jaarwisseling afgestoken mag worden? (N=304)



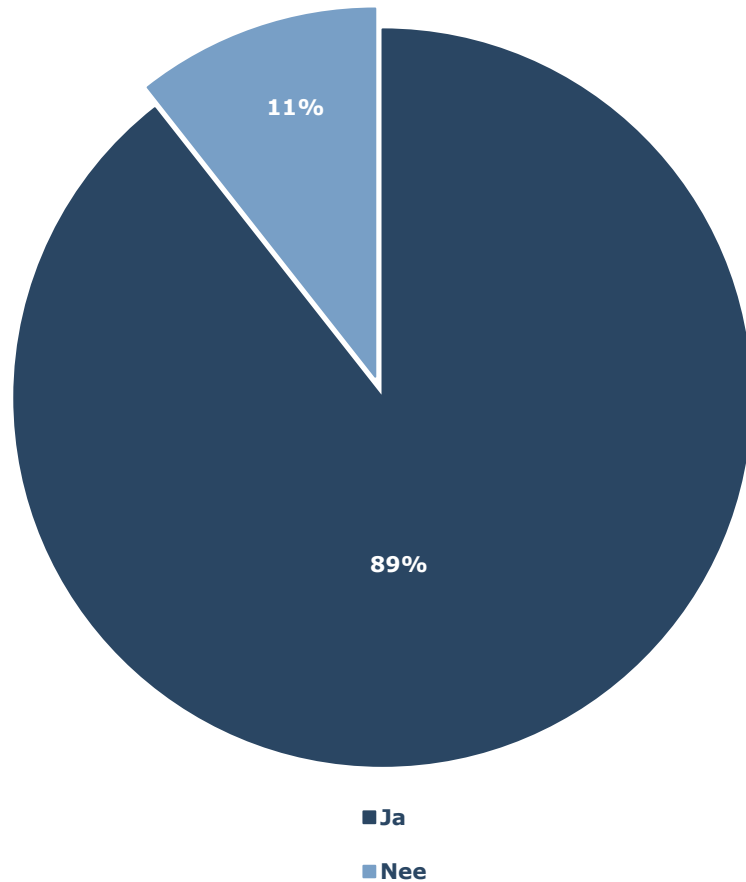
**Negen op de tien** panelleden vindt dat er tijdens de jaarwisseling vuurwerk afgestoken mag worden.

Wel vindt een **kwart** van de panelleden dat dit alleen in combinatie mag met vuurwerkvrrijezones en **twee op de vijf** vindt dat er geen consumentenvuurwerk meer afgestoken mag worden.



## 2.2 Resultaten – Vuurwerkrijzones

Was u voor dit onderzoek bekend met de vuurwerkrijzones in Eemnes? (N=304)

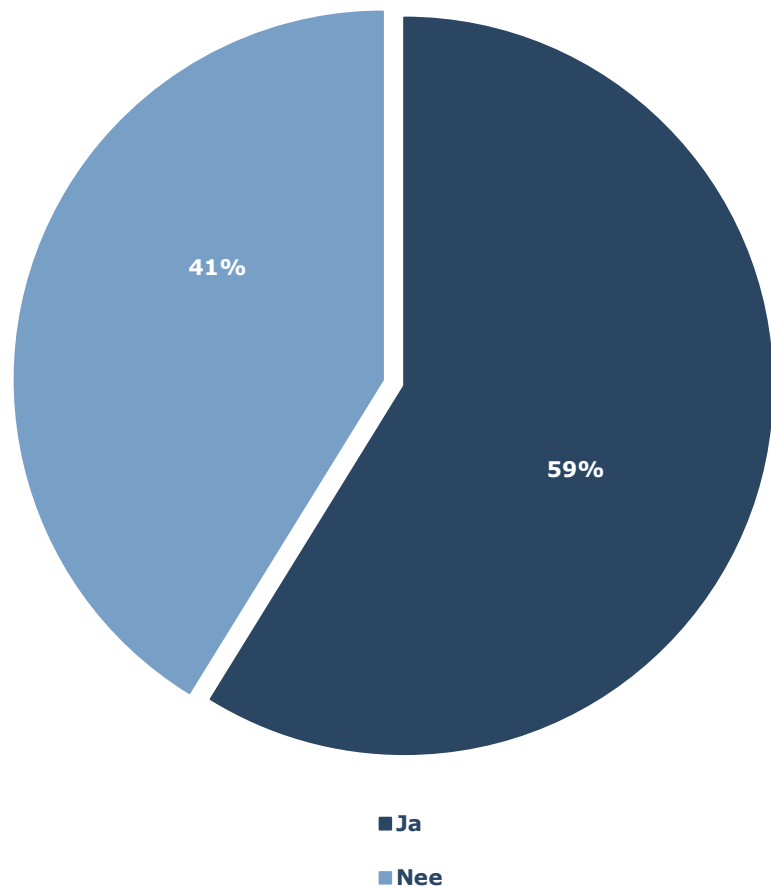


**89%**

was bekend met de  
vuurwerkrijzones in Eemnes

## 2.2 Resultaten – Vuurwerkrijzones

Zijn de vuurwerkrijzoneborden u opgevallen? (N=304)

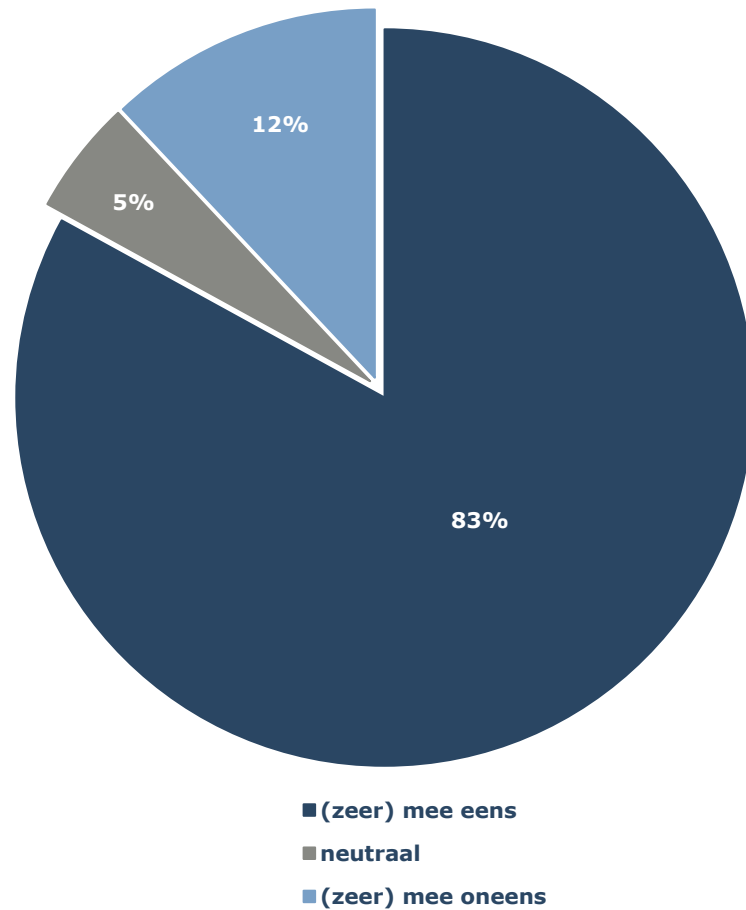


**59%**

heeft de vuurwerkrijzoneborden  
in Eemnes gezien

## 2.2 Resultaten – Vuurwerkrijzones

In hoeverre bent u het eens of oneens met de volgende stelling? "De vuurwerkrijzones moeten volgend jaar weer ingesteld worden" (N=301)



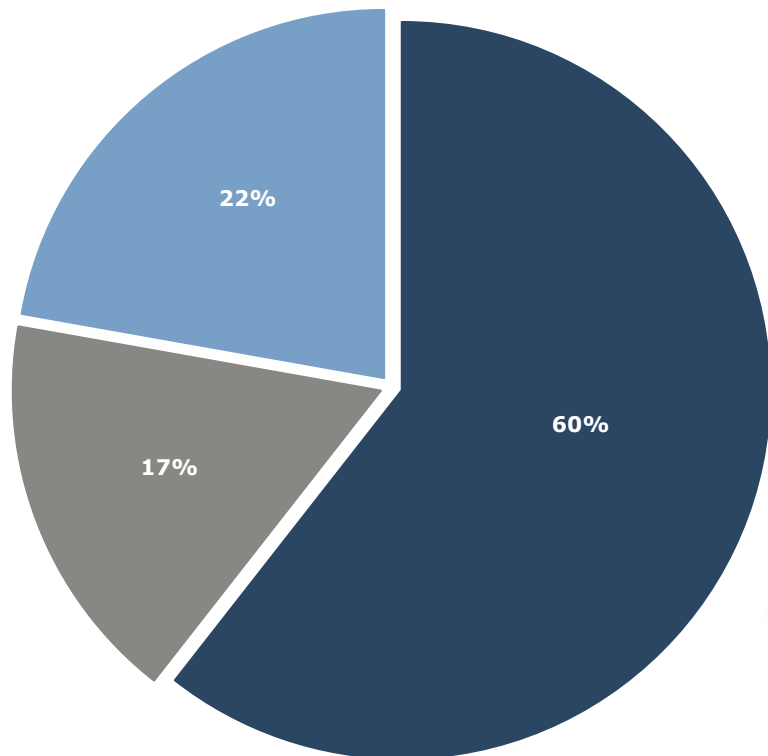
**83%**

vindt dat de vuurwerkrijzones  
volgend jaar weer ingesteld moeten  
worden

\* Let op: het percentage geen mening/niet van toepassing is niet opgenomen in deze grafieken

## 2.2 Resultaten – Vuurwerkrijzones

In hoeverre bent u het eens of oneens met de volgende stelling? "Het aantal vuurwerkrijzones moet worden uitgebreid" (N=274)



- (zeer) mee eens
- neutraal
- (zeer) mee oneens



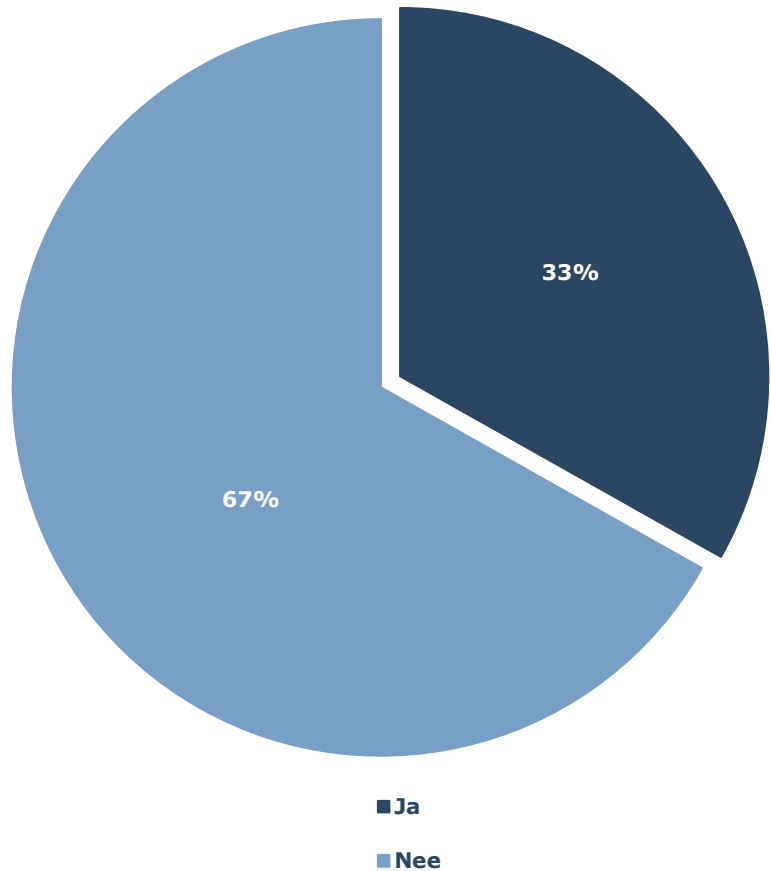
**60%**

vindt dat het aantal vuurwerkrijzones moet worden uitgebreid

\* Let op: het percentage geen mening/niet van toepassing is niet opgenomen in deze grafieken

## 2.3 Resultaten – Vuurwerkposters

Heeft u de vuurwerkposters "Houd rekening met mens en dier" gezien? (N=304)

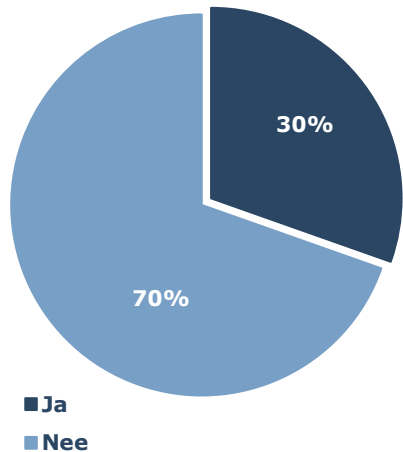


**33%**

heeft de vuurwerkposters in Eemnes gezien

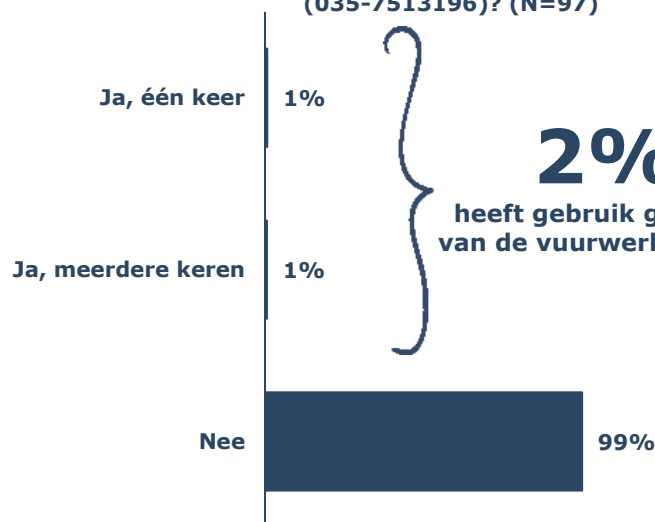
## 2.4 Resultaten – Vuurwerktelefoon

Was u voor dit onderzoek bekend met de vuurwerktelefoon (035-7513196)? (N=304)

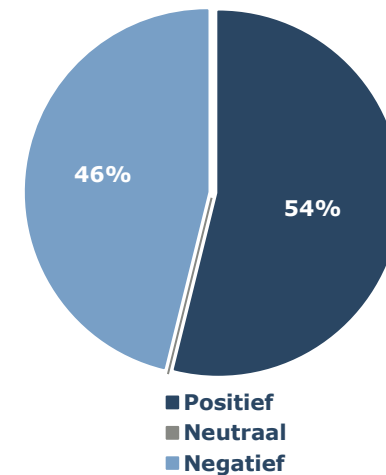


**30%**  
was bekend met de vuurwerktelefoon

Heeft u gebruik gemaakt van de vuurwerktelefoon (035-7513196)? (N=97)



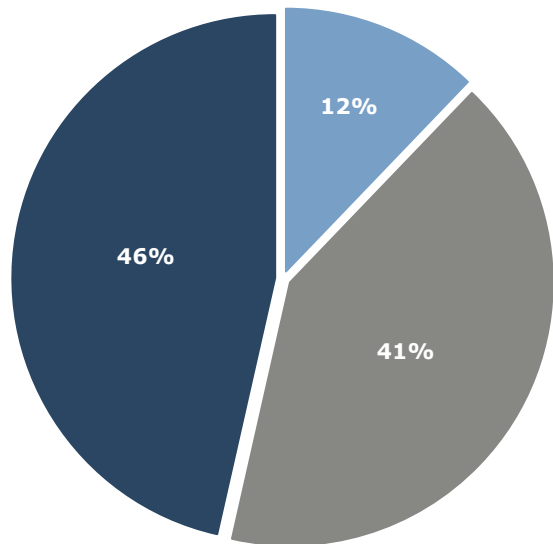
Hoe heeft u dit ervaren? (N=2\*)



\* Let op: laag aantal respondenten heeft vraag beantwoord. Houd hier rekening mee bij het interpreteren van de data.

## 2.5 Resultaten – Overlast vuurwerk

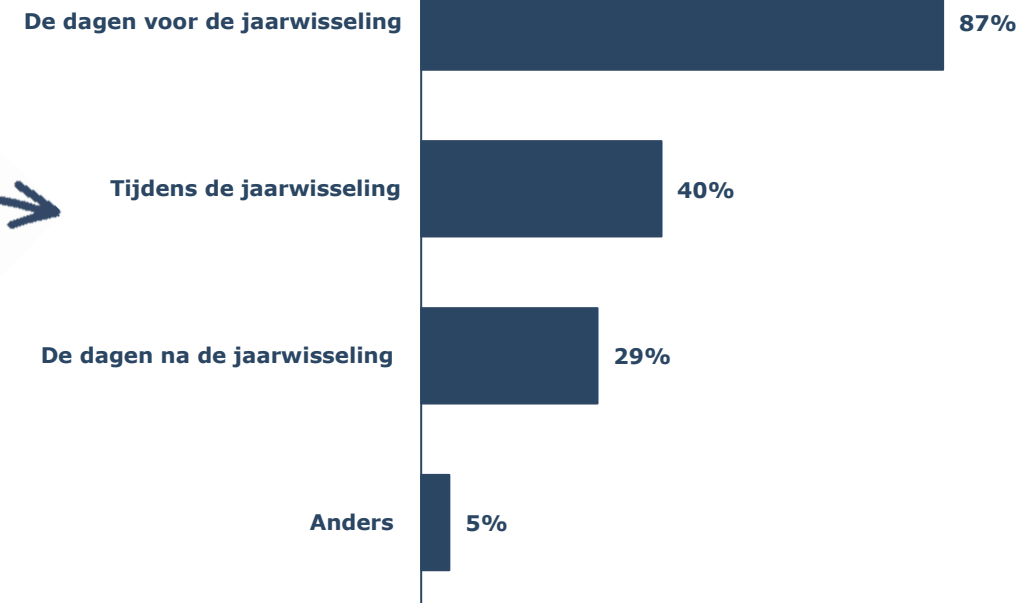
Heeft u rondom de jaarwisseling overlast ervaren van vuurwerk? (N=304)



- Ja, veel overlast
- Ja, enigszins overlast
- Nee, geen overlast ervaren

**53%**  
heeft (enigszins)  
overlast ervaren

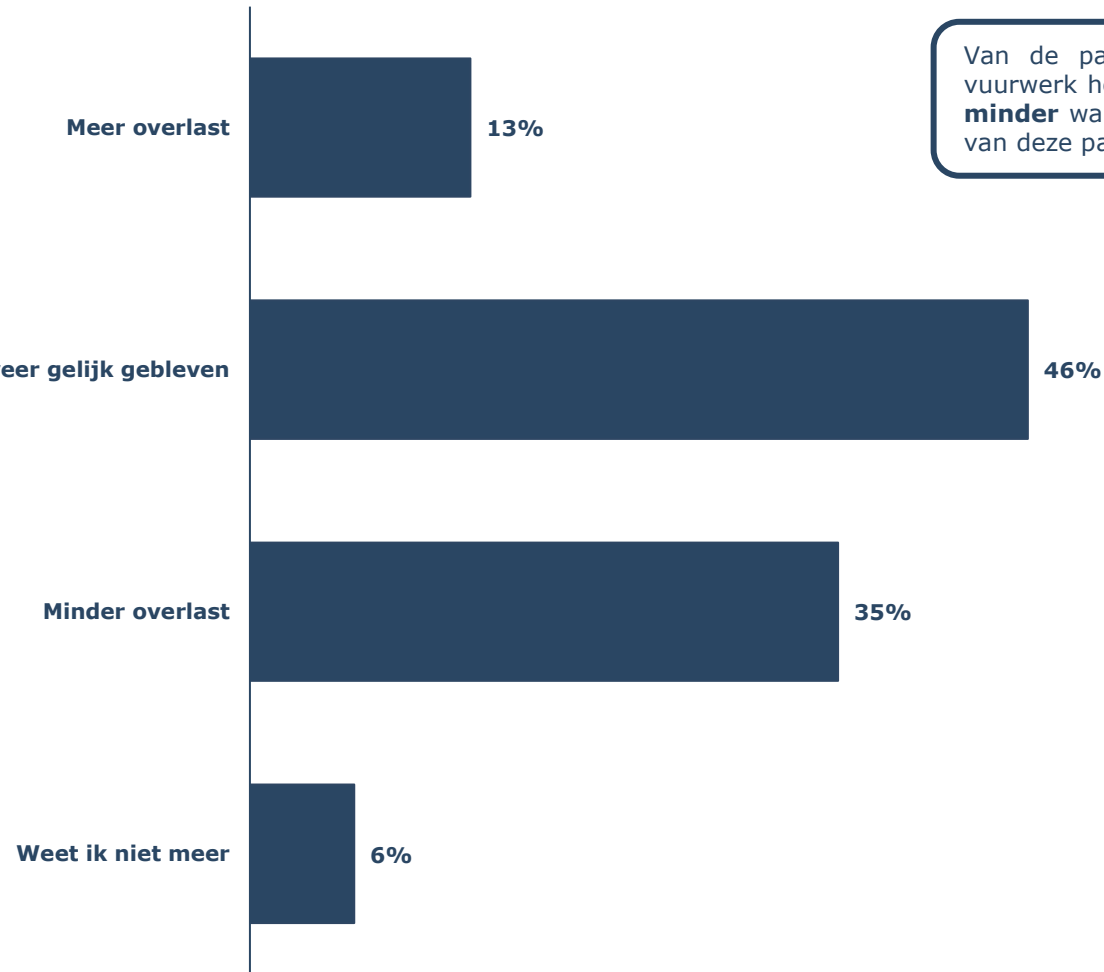
Kunt u aangeven wanneer u deze overlast heeft ervaren? (N=164)



De **helft** van de panelleden heeft rondom de jaarwisseling (enigszins) overlast ervaren van vuurwerk. Deze panelleden ervoeren de **meeste** overlast op de dagen voor de jaarwisseling.

## 2.5 Resultaten – Overlast vuurwerk

Heeft u in vergelijking tot het jaar ervoor (rondom jaarwisseling 2014-2015) rondom deze jaarwisseling meer of minder overlast ervaren van vuurwerk?  
(N=164)



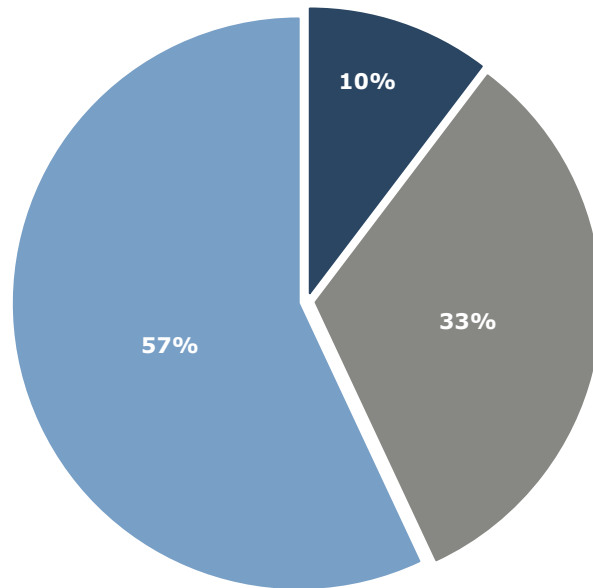
Van de panelleden die tijdens de jaarwisseling overlast van vuurwerk hebben ervaren, geeft een **derde** aan dat deze overlast **minder** was dan de voorgaande jaarwisseling. Bij **bijna de helft** van deze panelleden is de overlast ongeveer **gelijk** gebleven.



## 2.5 Resultaten – Handhaving

In hoeverre bent u het eens of oneens met de volgende stellingen betreffende het afsteken van vuurwerk rondom de jaarwisseling?

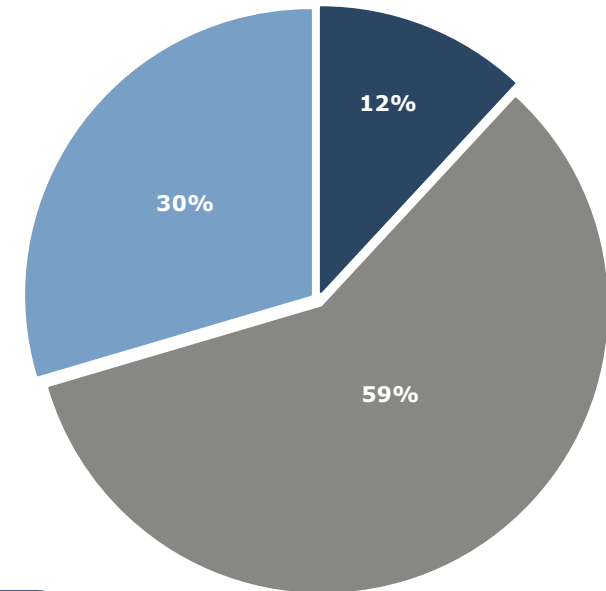
Politie en Boa's waren voldoende zichtbaar (N=201)



- (zeer) mee eens
- neutraal
- (zeer) mee oneens

Ruim de **helft** van de panelleden vond dat de politie en Boa's **niet** voldoende zichtbaar waren. **Drie op de tien** is van mening dat de politie en Boa's **niet** goed hebben opgetreden rondom de jaarwisseling. Het merendeel, **zes op de tien**, heeft hier geen uitgesproken mening over.

Politie en Boa's hebben goed opgetreden (N=151)



- (zeer) mee eens
- neutraal
- (zeer) mee oneens

\* Let op: het percentage geen mening/niet van toepassing is niet opgenomen in deze grafieken

**postadres**

**Postbus 918**

**1200 AX Hilversum**

**bezoekadres**

**Tesselschadelaan 15A**

**1217 LG Hilversum**

**telefoon**

**035 623 27 89**

**e-mail**

**info@research2evolve.nl**

**website**

**www.research2evolve.nl**

