



**BURGERPANEL WIJDEMEREN
PEILING 1 2017**

BURGERBEGROTING

**Gemeente Wijdmeren
April 2017**



| | |
|-----------------------|--|
| Uitgave: | Research 2Evolve Tesselschadelaan 15A 1217 LG Hilversum Tel: (035) 623 27 89 info@research2evolve.nl www.research2evolve.nl |
| Datum: | April 2017 |
| Onderzoek: | Burgerpanel Wijdmeren Peiling 1 2017 Burgerbegroting |
| Projectnummer: | 20170309.01 |
| Opdrachtgever: | Gemeente Wijdmeren |

Het onderzoek is uitgevoerd door Research 2Evolve. Het marktonderzoeksbureau neemt de richtlijnen van de MOA (MarktOnderzoekAssociatie) en ESOMAR (European Society for Opinion and Marketing Research) in acht. Deze richtlijnen zijn bij Research 2Evolve op te vragen.

Het overnemen uit deze publicatie is toegestaan, mits de bron duidelijk wordt vermeld.

| | | |
|--------------------|---------------------------------|----------|
| Hoofdstuk 1 | Onderzoeksverantwoording | 4 |
| 1.1 | Inleiding | 5 |
| 1.2 | Uitvoering van het onderzoek | 5 |
| 1.3 | Responsoverzicht | 5 |
| 1.4 | Weging en rapportage | 6 |
| 1.5 | Steekproefsamenstelling | 6 |
| | | |
| Hoofdstuk 2 | Resultaten | 7 |
| 2.1 | Duurzaamheid | 8 |
| 2.2 | Leefbaarheid | 14 |
| 2.3 | Innovatie dienstverlening | 21 |

HOOFDSTUK 1

ONDERZOEKSVERANTWOORDING



1.1 Inleiding

In opdracht van gemeente Wijdemerem heeft onderzoeksbureau Research 2Evolve een onderzoek uitgevoerd onder de leden van het Burgerpanel Wijdemerem. Welke plannen willen we volgend jaar uitvoeren, hoe gaan we dat doen en wat mag het kosten? Dat zijn de vragen die de gemeenteraad in juni beantwoordt bij het vaststellen van de kadernota 2018-2021. Geen gemakkelijke keuze want de financiële middelen zijn maar beperkt. De gemeente vraagt u als inwoner in deze peiling aan te geven welke zaken u nu echt belangrijk vindt. Deze informatie vormt belangrijke informatie voor het opstellen van de concept-kadernota.

1.2 Uitvoering van het onderzoek

| | |
|------------------------|--|
| Steekproef | burgerpanel Wijdemerem |
| Methode | online |
| Uitnodiging | per e-mail |
| Veldwerkperiode | donderdag 6 april – zondag 30 april |
| Herinnering | 1 keer |

1.3 Responsoverzicht

| | |
|-------------------------------|--------------|
| | N |
| Bruto steekproef | 795 |
| Complete vragenlijsten | 487 |
| Respons | 61,3% |

1.4 Weging en rapportage

Voor deze peiling hebben wij gecontroleerd of er een afwijking is op basis van de variabelen; geslacht, leeftijd, postcode en huishoudgrootte. De respons wijkt voor de desbetreffende variabelen af, waarmee wij een weging hebben toegevoegd, zodat de resultaten een juiste afspiegeling vormen van de werkelijke bevolking. In de rapportage wordt de ongewogen N weergegeven.

Daar waar de som van de resultaten niet precies op 100% uitkomt, wordt dit veroorzaakt door afrondingsverschillen of was meer dan één antwoord toegestaan. Waar in de grafieken ongelijke N-nen te zien zijn, wordt dit veroorzaakt door het uitsluiten van de antwoordcategorie 'geen mening/niet van toepassing'.

1.5 Steekproefsamenstelling

De steekproef is, uitgesplitst naar enkele achtergrondkenmerken, als volgt samengesteld:

| | ONGEWOGEN | | GEWOGEN | |
|------------------------|-----------|------|---------|------|
| | N | % | N | % |
| Geslacht | | | | |
| Man | 266 | 54.6 | 238 | 48.8 |
| Vrouw | 221 | 45.4 | 249 | 51.2 |
| Leeftijd | | | | |
| 18 t/m 34 jaar | 13 | 2.7 | 43 | 8.8 |
| 35 t/m 44 jaar | 56 | 11.5 | 74 | 15.1 |
| 45 t/m 54 jaar | 113 | 23.2 | 116 | 23.9 |
| 55 t/m 64 jaar | 133 | 27.3 | 104 | 21.3 |
| 65 t/m 74 jaar | 141 | 29.0 | 95 | 19.5 |
| 75 jaar en ouder | 31 | 6.4 | 55 | 11.4 |
| Huishoudgrootte | | | | |
| 1 | 55 | 11.3 | 151 | 31.1 |
| 2 | 237 | 48.7 | 178 | 36.5 |
| 3 | 74 | 15.2 | 63 | 13.0 |
| 4 | 95 | 19.5 | 67 | 13.8 |
| 5 of meer | 26 | 5.3 | 27 | 5.6 |

| | ONGEWOGEN | | GEWOGEN | |
|-----------------|-----------|------|---------|------|
| | N | % | N | % |
| Postcode | | | | |
| 1231 | 177 | 36.3 | 179 | 36.7 |
| 1241 | 160 | 32.9 | 133 | 27.3 |
| 1243 | 24 | 4.9 | 29 | 5.9 |
| 1244 | 30 | 6.2 | 32 | 6.7 |
| 1394 | 89 | 18.3 | 109 | 22.4 |
| 3625 | 7 | 1.4 | 5 | 1.0 |

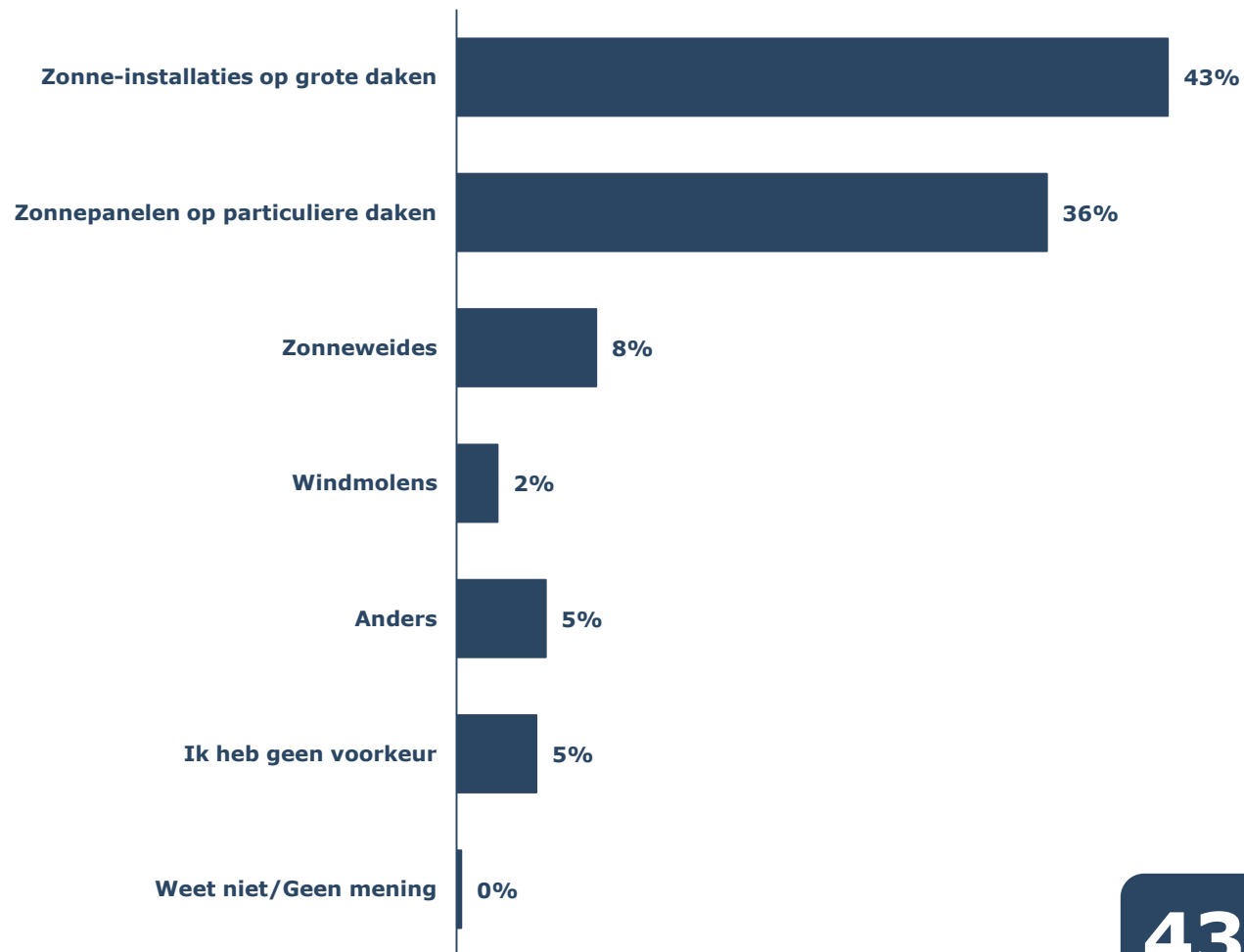
HOOFDSTUK 2

RESULTATEN



2.1 Resultaten - Duurzaamheid

Welke van de onderstaande alternatieve vormen van energie heeft uw voorkeur? (N=487)

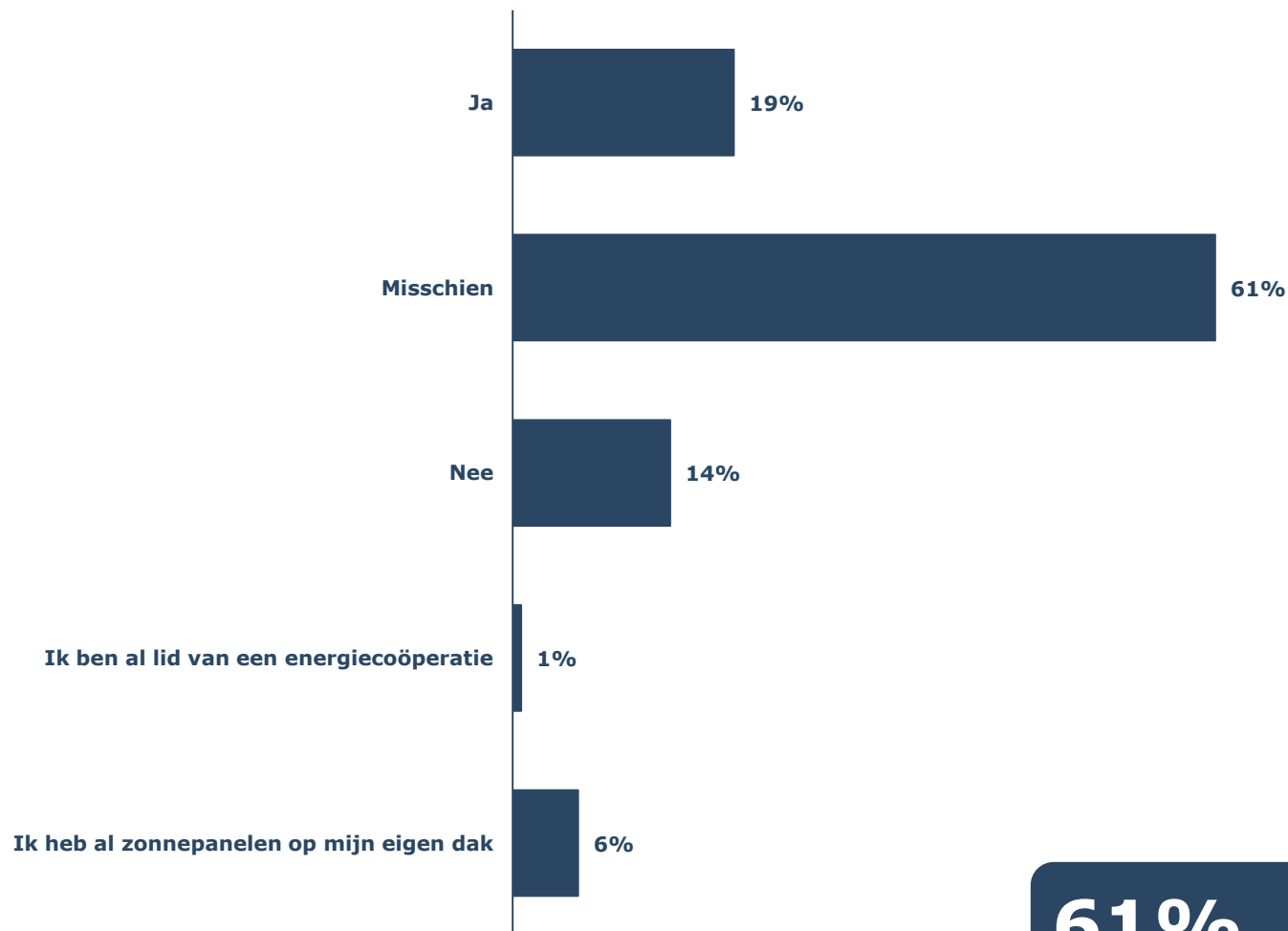


43%

geeft de voorkeur aan zonne-installaties op grote daken

2.1 Resultaten - Duurzaamheid

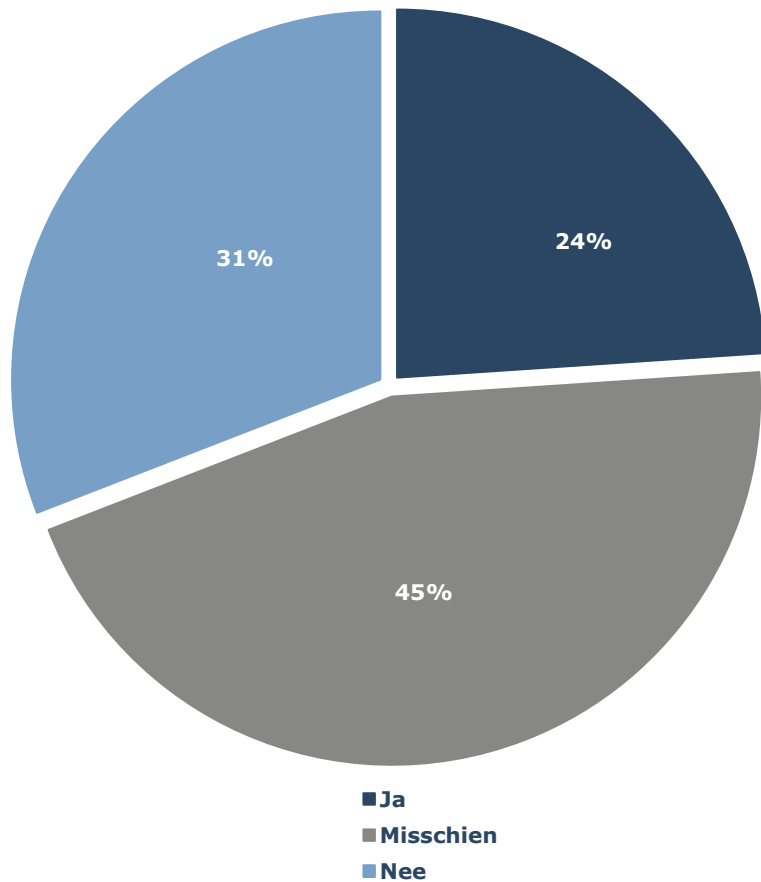
Zou u lid willen worden van een energiecoöperatie? (N=487)



61% zou misschien lid willen worden van een energiecoöperatie

2.1 Resultaten - Duurzaamheid

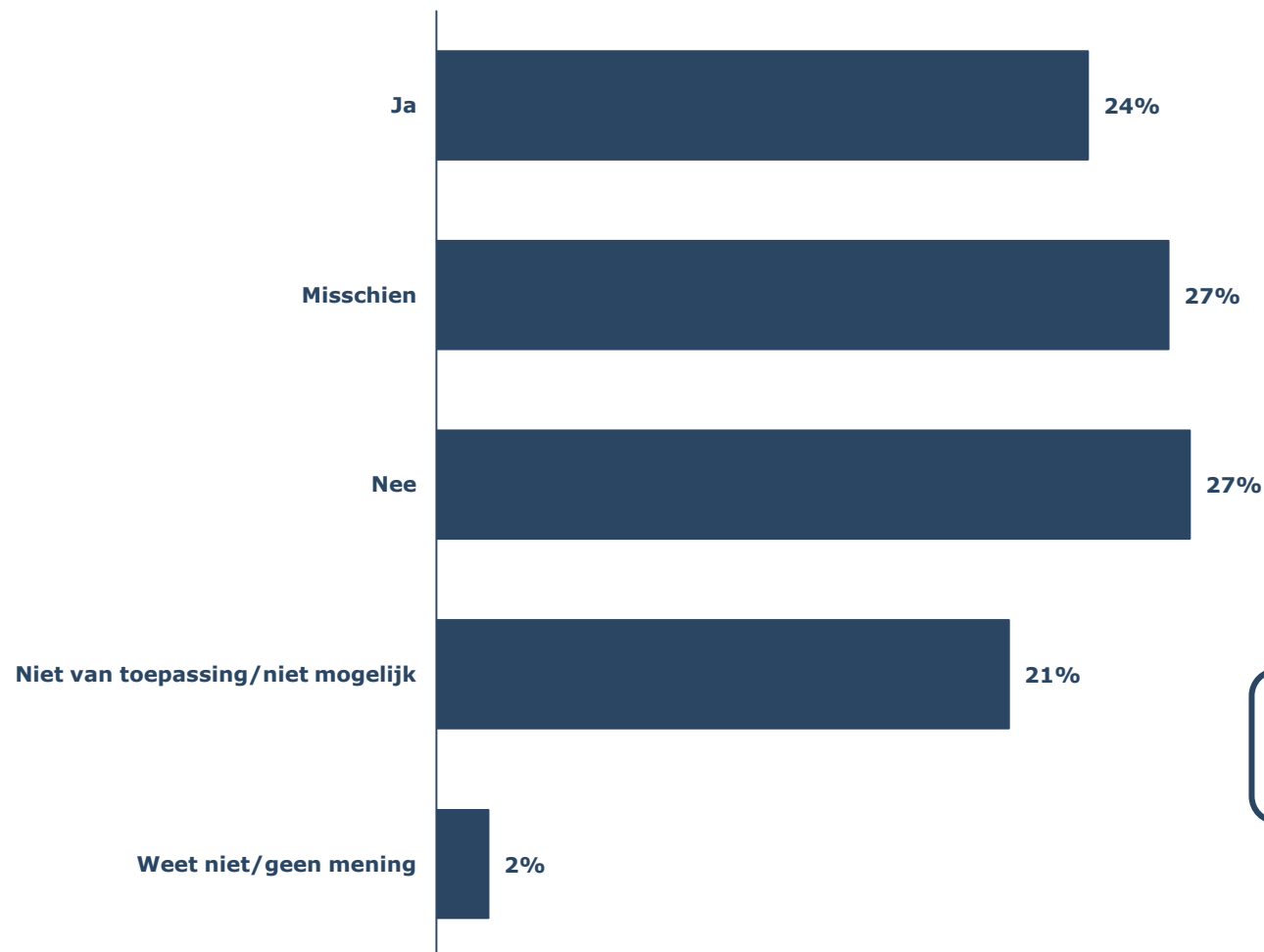
Zou u geïnteresseerd zijn om gebruik te maken van de diensten van een energiecoach? (N=487)



24% zou gebruik willen maken van de diensten van een energiecoach

2.1 Resultaten - Duurzaamheid

Overweegt u de komende drie jaar, één of meer energiebesparende maatregelen (aan uw woning) uit te voeren? (N=487)

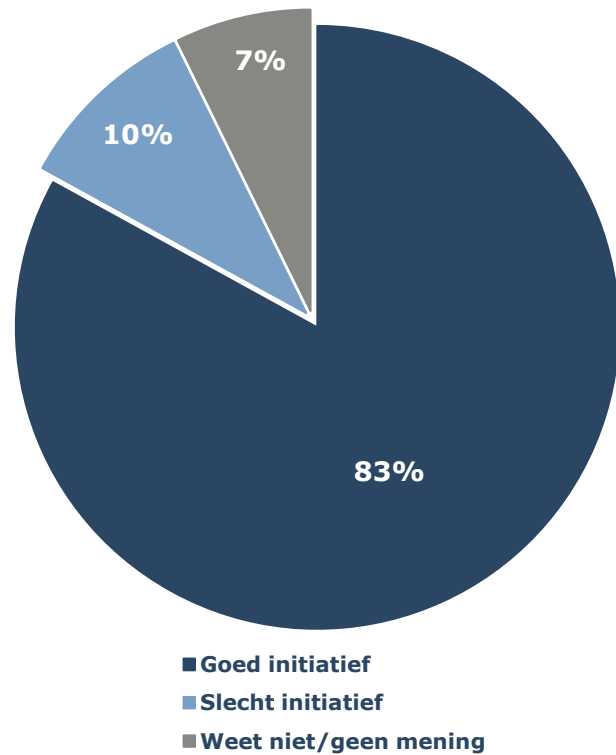


De helft van de panelleden overweegt (misschien) de komende drie jaar energiebesparende maatregelen (aan de woning) uit te voeren. **De helft** hiervan heeft aangegeven dit binnen drie jaar uit te gaan voeren.

2.1 Resultaten - Duurzaamheid

Openbare verlichting: De gemeente vervangt de openbare verlichting als dat nodig is vanwege ouderdom of de technische staat. We passen dan energiezuinige led-verlichting toe wat rekening houdt met de tijd van het jaar en de dag, hoeveelheid verkeer op de weg etc... Verwachting is dat de hele gemeente binnen 5 jaar voorzien is van led-verlichting. Een andere optie is om in één keer alle openbare verlichting van led te voorzien.

Vindt u dit een goed of slecht initiatief? (N=487)

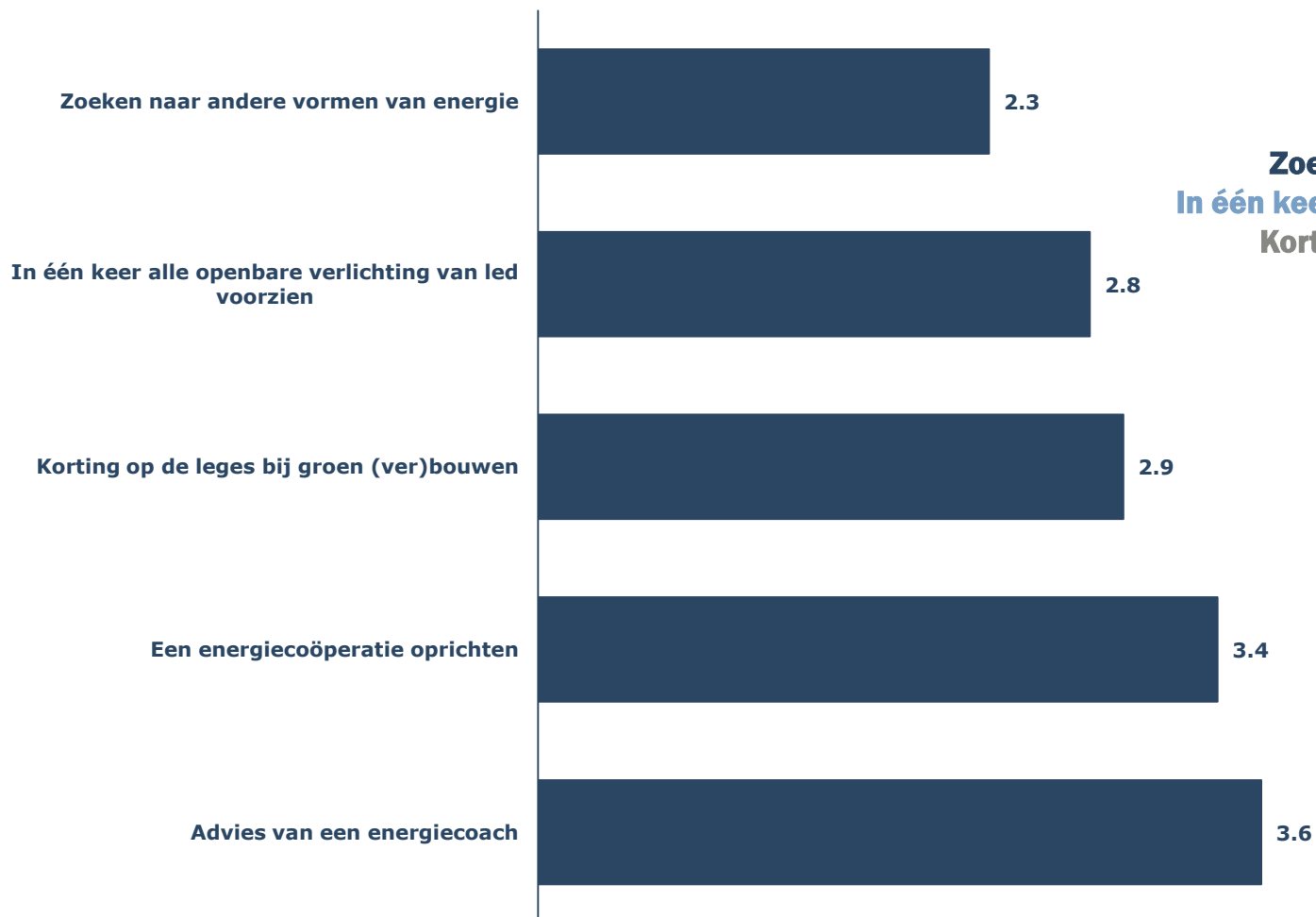


83%

vindt energiezuinige led-verlichting een goed initiatief

2.1 Resultaten - Duurzaamheid

Kunt u de onderstaande thema's in volgorde van belangrijkheid zetten? (N=487)

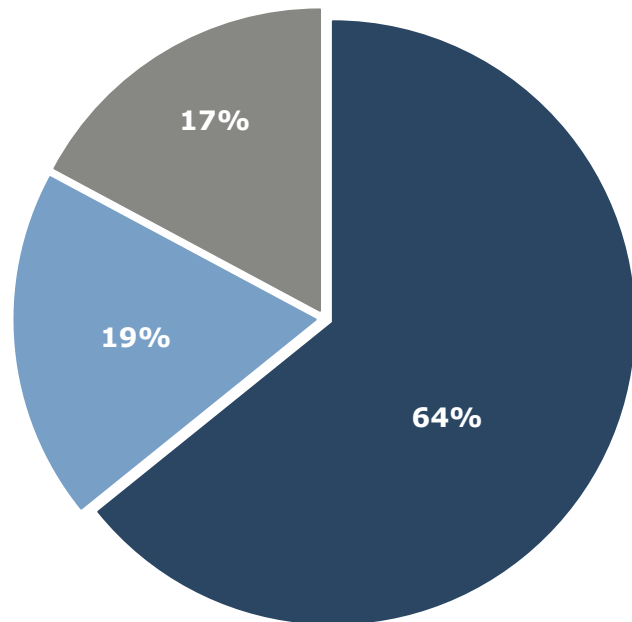


TOP 3

Zoeken naar andere vormen van energie
In één keer alle openbare verlichting van led voorzien
Korting op de leges bij groen (ver)bouwen

Starterslening: De gemeente kan budget beschikbaar stellen om leningen te verstrekken aan starters op de koopwoningmarkt. Met deze starterslening krijgen starters net dat duwtje in de rug, waardoor het wel mogelijk wordt om een woning te kopen

Vindt u het een goed of slecht initiatief van de gemeente
Wijdemeren om startersleningen aan te bieden?
(N=487)



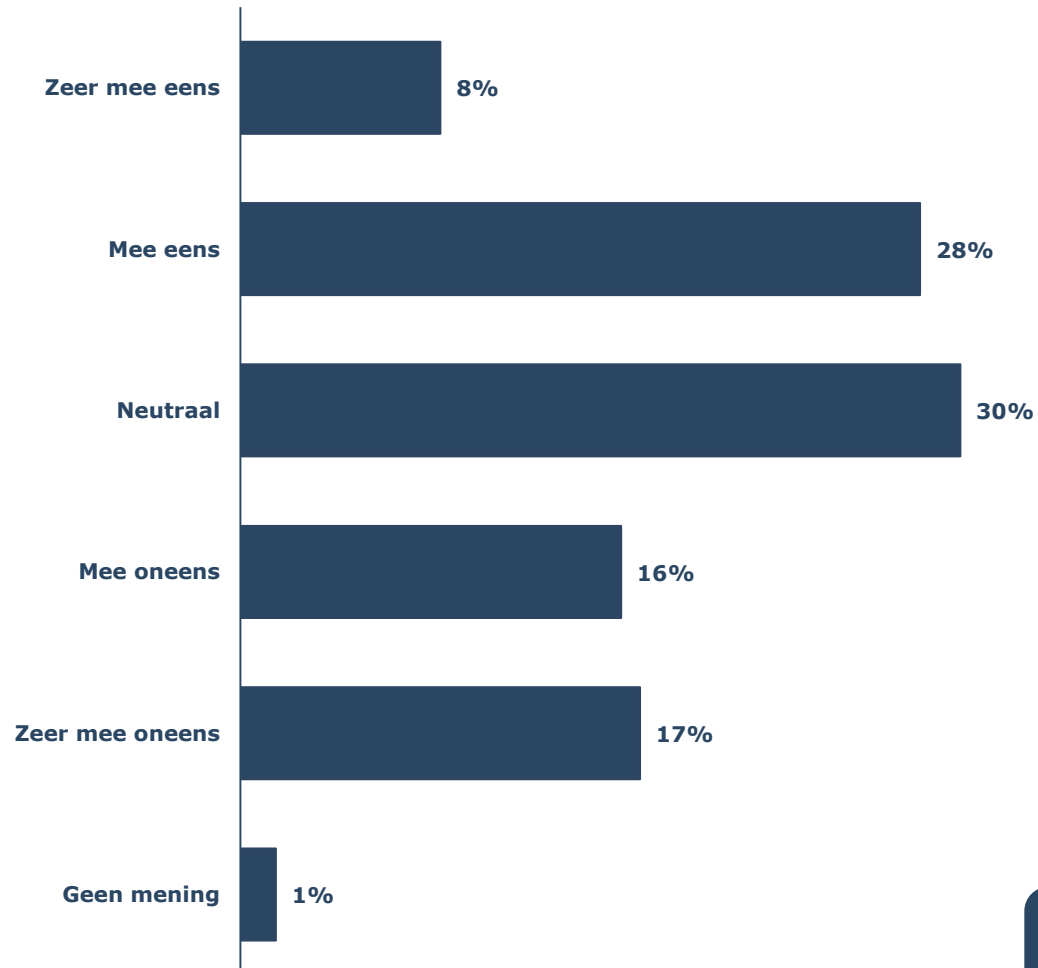
- Goed initiatief
- Slecht initiatief
- Weet niet/geen mening

64%

vindt het aanbieden van startersleningen een goed initiatief

2.2 Resultaten - Leefbaarheid

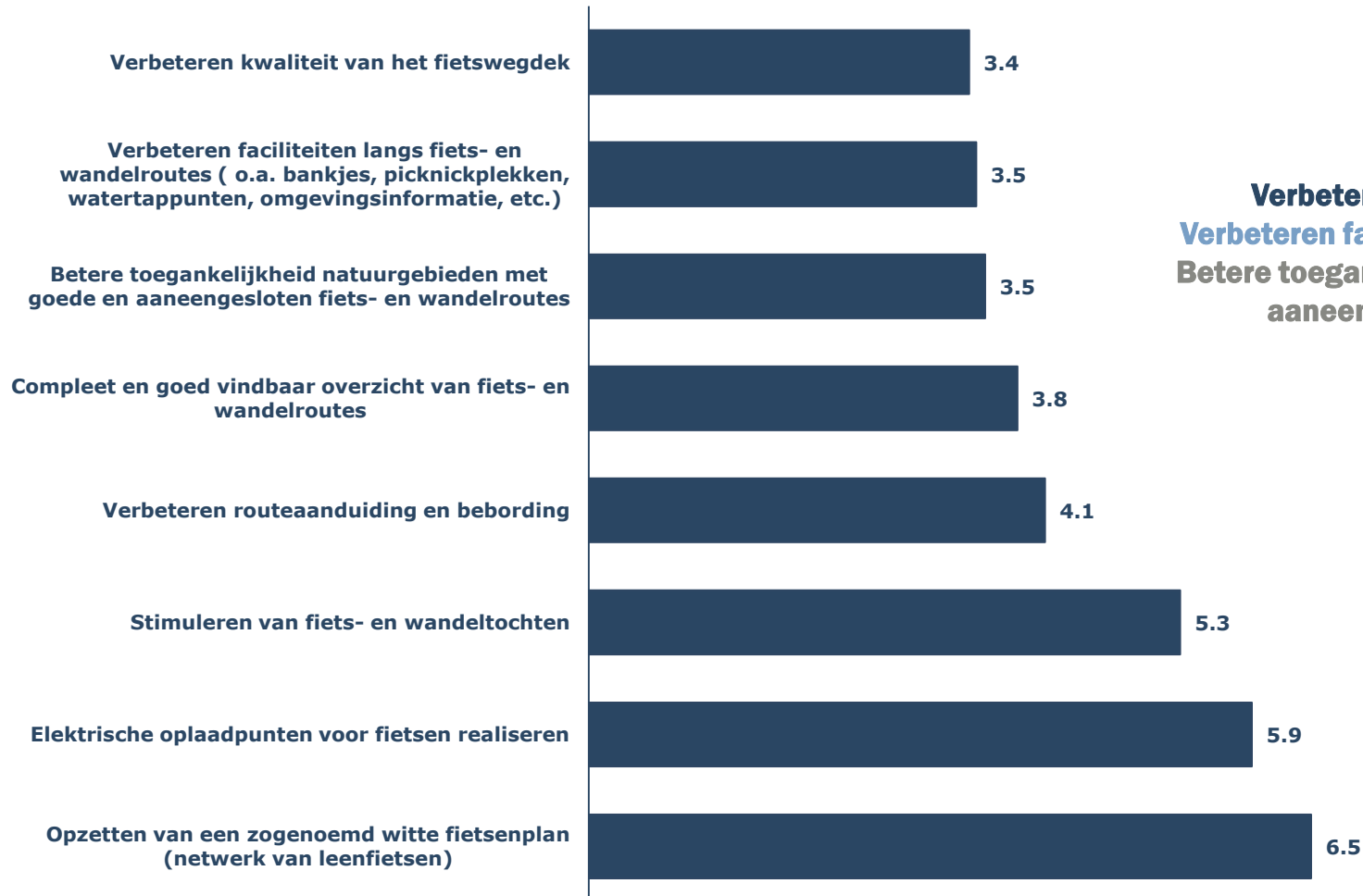
In hoeverre bent u het eens of oneens met de volgende stelling: Ik ben tevreden over het beheer en onderhoud van de bomen door de gemeente (N=487)



36% is (zeer) tevreden over het beheer en onderhoud van de bomen door de gemeente

2.2 Resultaten - Leefbaarheid

Kunt u de onderstaande thema's in volgorde van belangrijkheid zetten? (N=487)

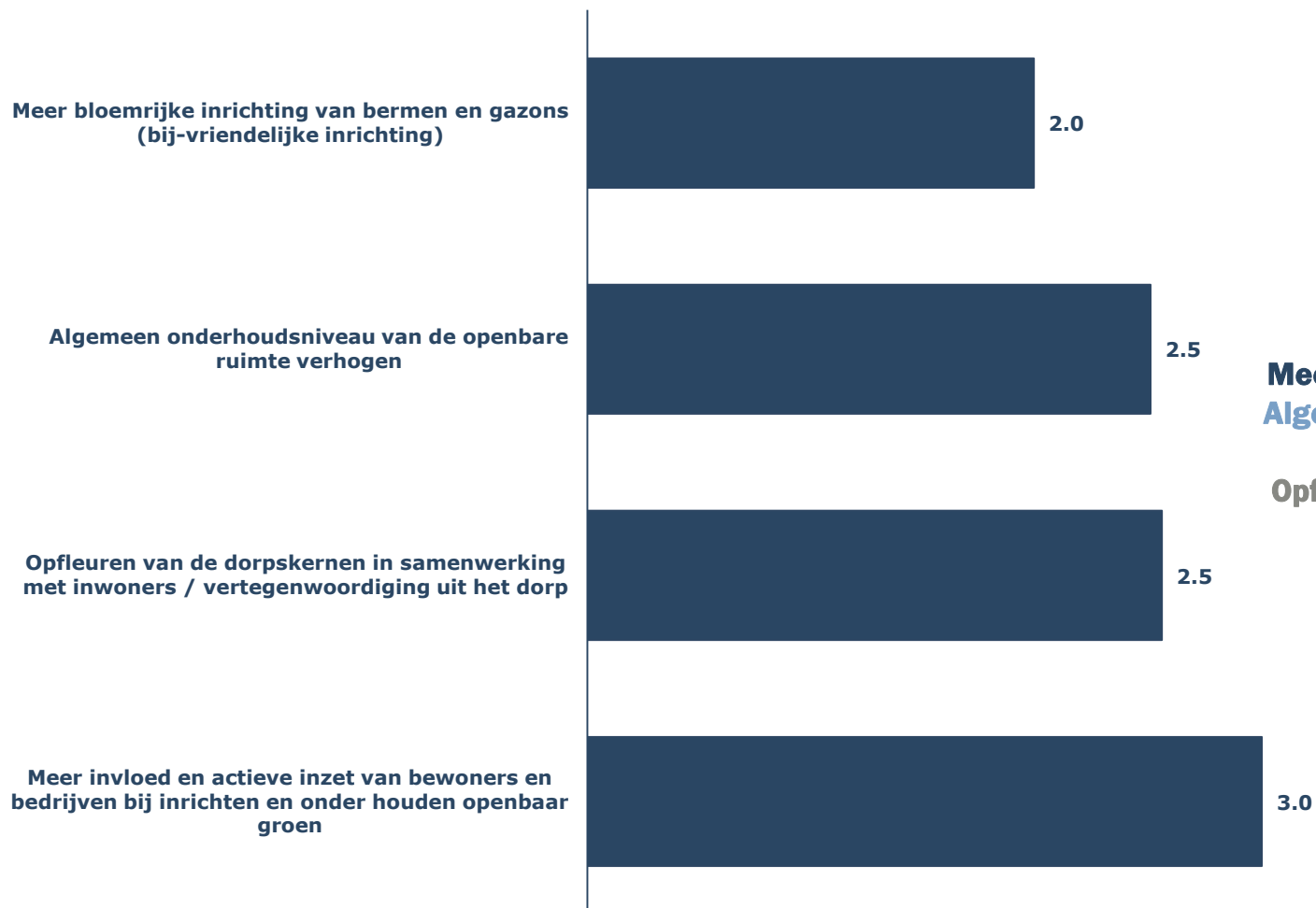


TOP 3

Verbeteren kwaliteit van het fietswegdek
Verbeteren faciliteiten langs fiets- en wandelroutes
Betere toegankelijkheid natuurgebieden met goede aaneengesloten fiets- en wandelroutes

2.2 Resultaten - Leefbaarheid

Kunt u de onderstaande thema's in volgorde van belangrijkheid zetten? (N=487)



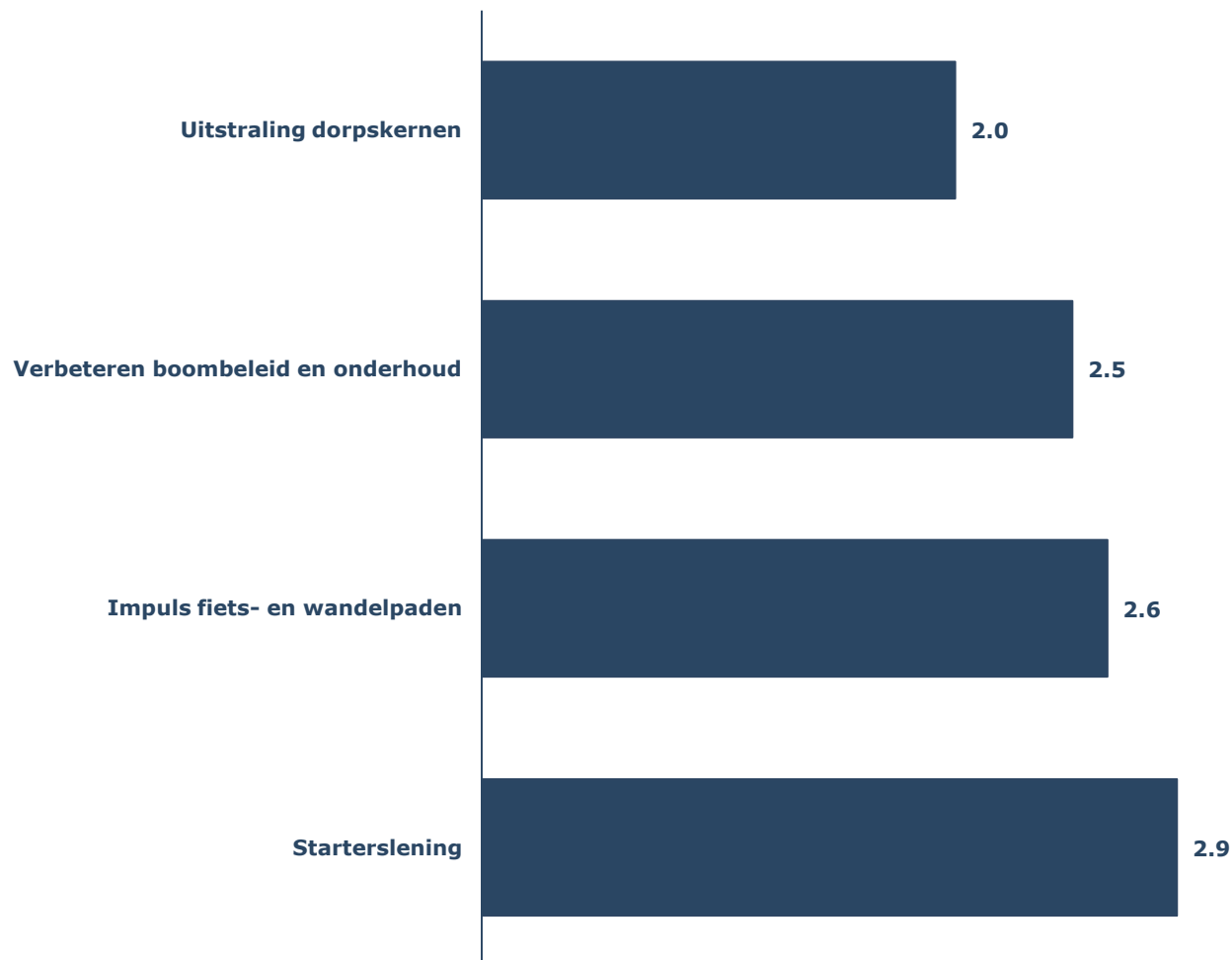
TOP 3

Meer bloemrijke inrichting van bermen en gazons
Algemeen onderhoudsniveau van openbare ruimte
verhogen

Opfleuren van dorpskernen in samenwerking met
inwoners/vertegenwoordiging uit het dorp

2.2 Resultaten - Leefbaarheid

Kunt u de onderstaande thema's in volgorde van belangrijkheid zetten? (N=487)

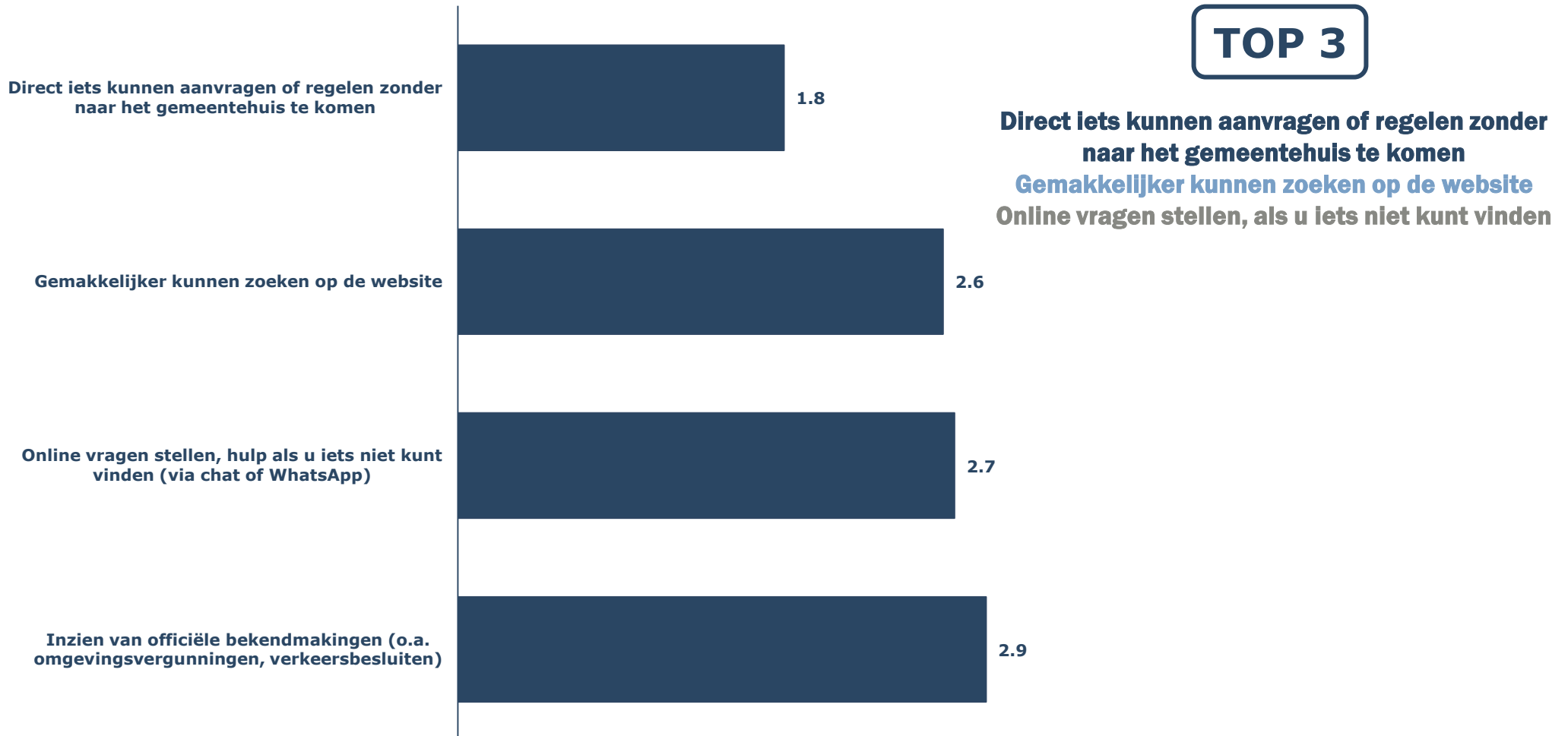


TOP 3

Uitstraling dorpskernen
Verbeteren boombeleid en onderhoud
Impuls fiets- en wandelpaden

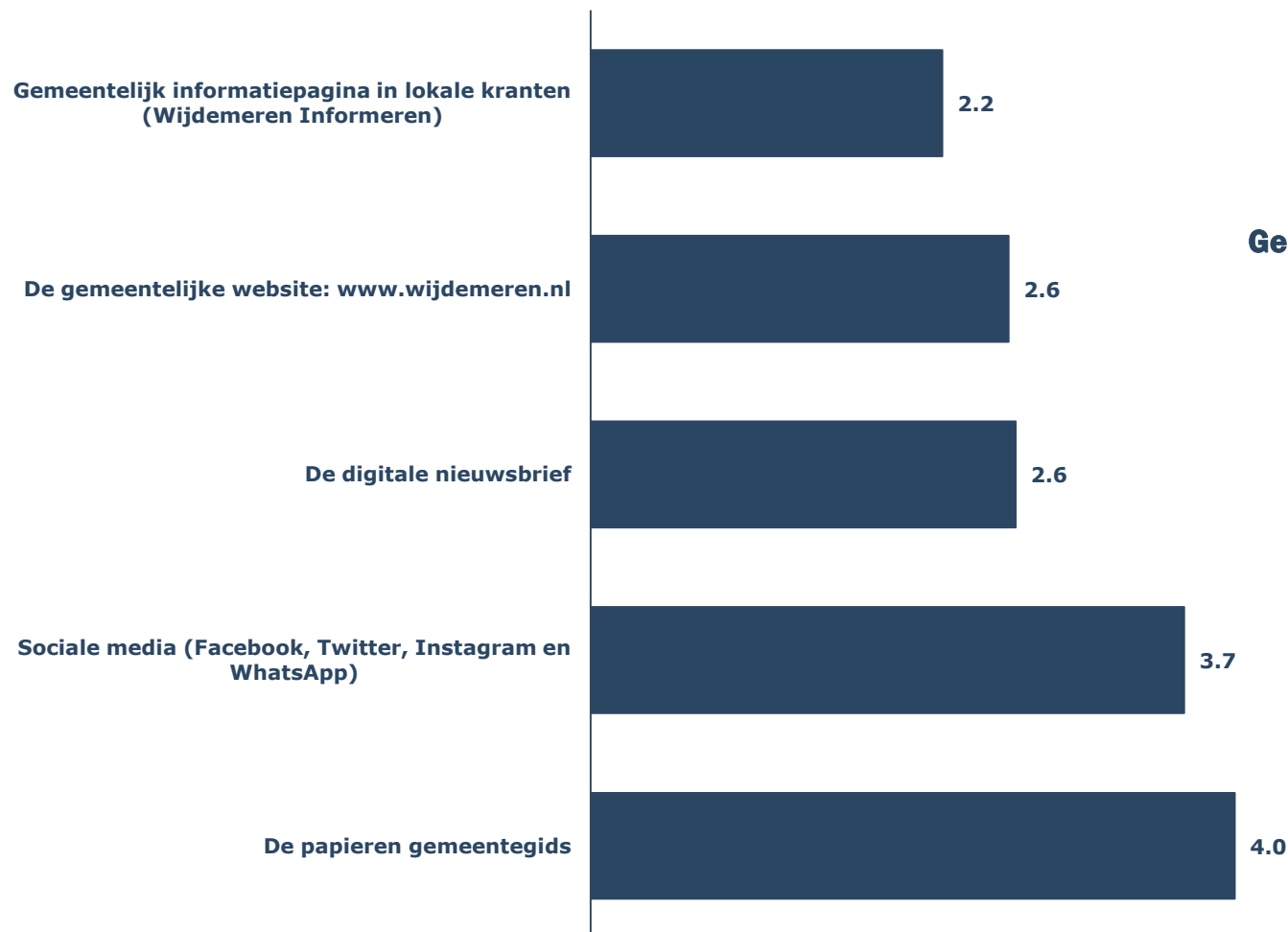
2.2 Resultaten - Leefbaarheid

Kunt u de onderstaande thema's in volgorde van belangrijkheid zetten? (N=487)



2.2 Resultaten - Leefbaarheid

Kunt u de onderstaande thema's in volgorde van belangrijkheid zetten? (N=487)



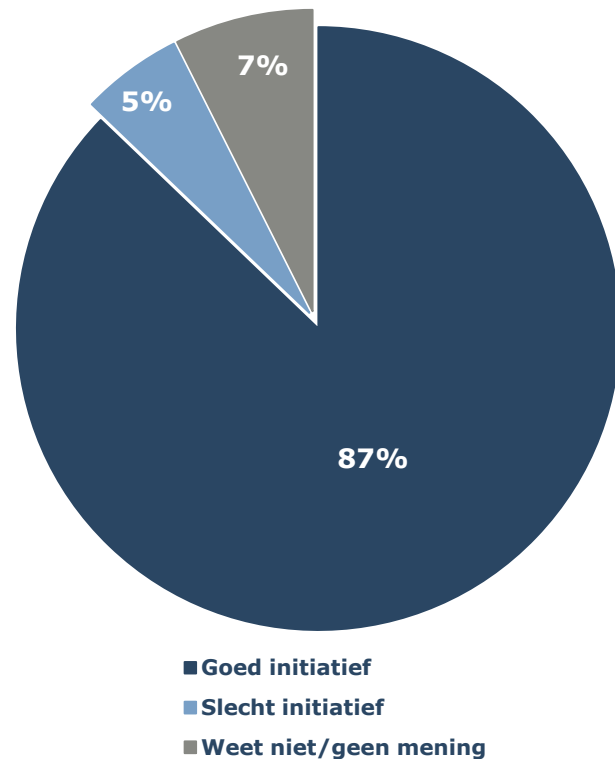
TOP 3

Gemeentelijke informatie in lokale kranten
De gemeentelijke website
De digitale nieuwsbrief

2.3 Resultaten – Innovatie dienstverlening

Wijkgericht werken: Om beter te kunnen aansluiten bij wat inwoners nodig hebben, wil de gemeente als organisatie anders gaan werken. Gedacht wordt aan een aanpak waarbij plannen en projecten op het gebied van sociaal/ gezondheid / zorg en fysiek, cultuur/ milieu door een speciaal team per wijk of dorp worden opgepakt. Hierbij kijkt het team samen met inwoners, maar ook met bijvoorbeeld scholen, politie, woningbouwcorporaties, ondernemers integraal naar wat er nodig is in een wijk of dorp. De keuzes worden gezamenlijk gemaakt.

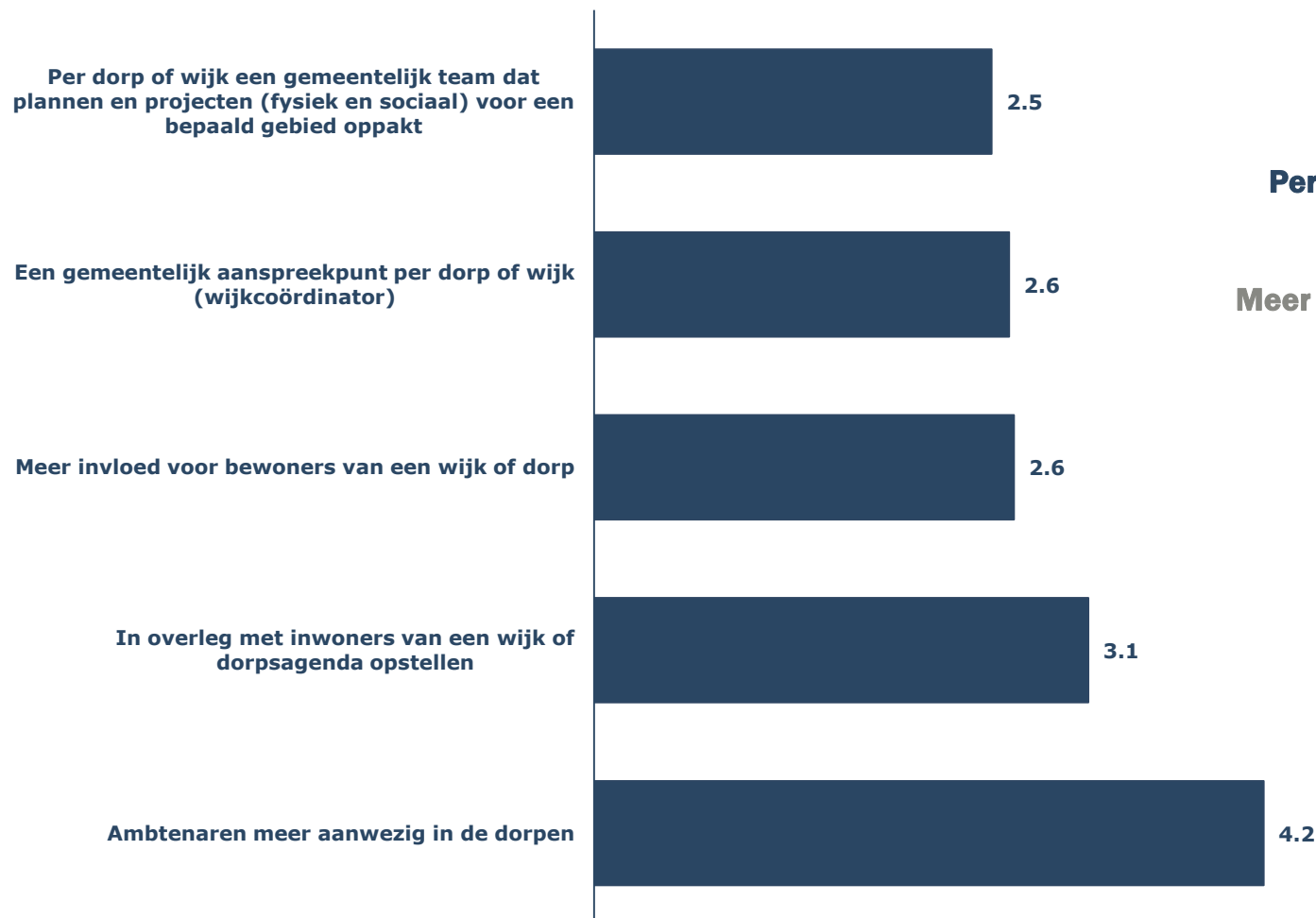
Vindt u het een goed of slecht initiatief van de gemeente
Wijdemeren om wijkgericht te gaan werken? (N=487)



87% vindt wijkgericht werken een goed initiatief

2.3 Resultaten – Innovatie dienstverlening

Kunt u de onderstaande thema's in volgorde van belangrijkheid zetten? (N=487)

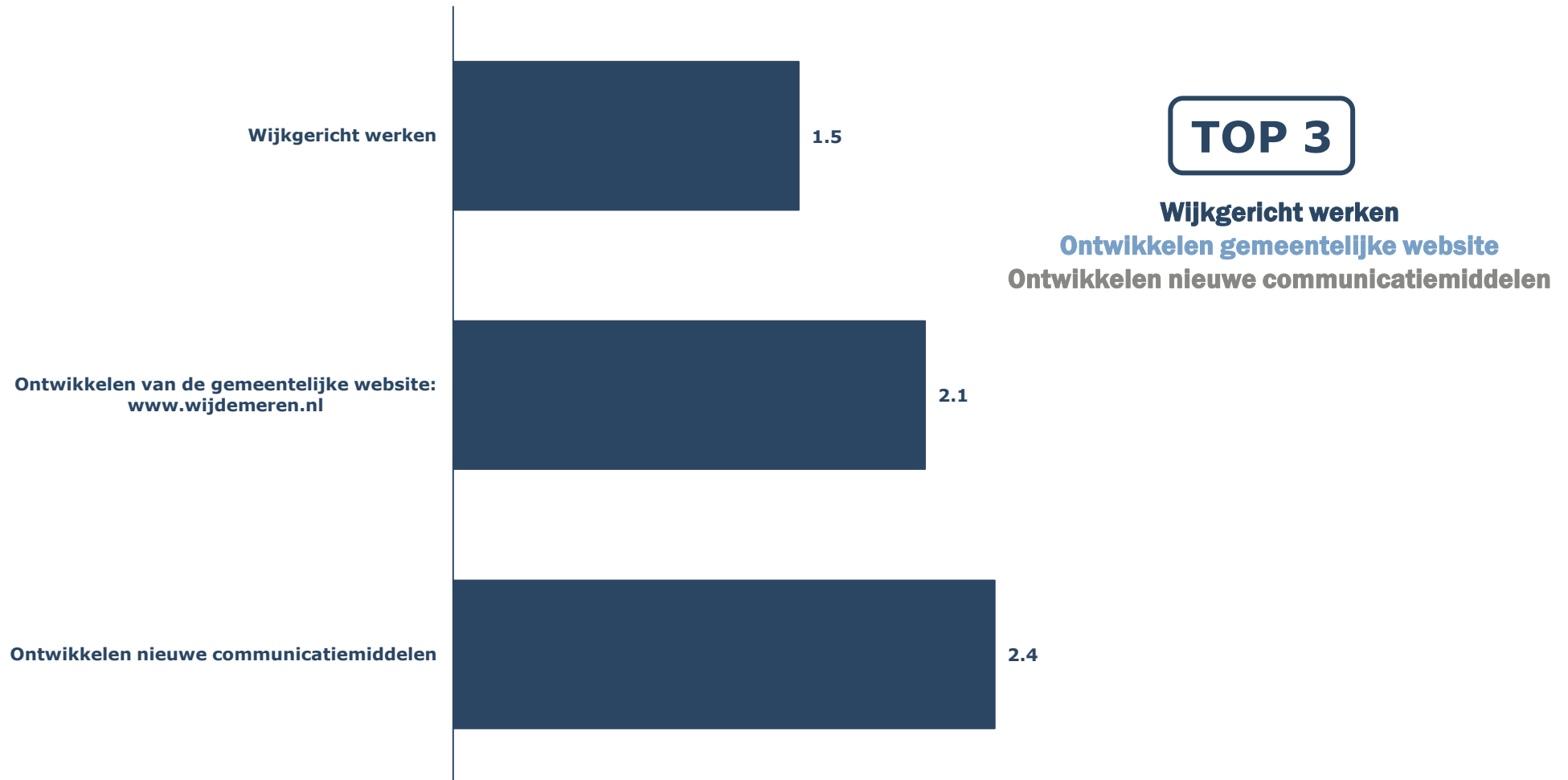


TOP 3

Per dorp/wijk een gemeentelijk team dat plannen/projecten oppakt
Een wijkcoördinator
Meer invloed van bewoners van een wijk/dorp

2.3 Resultaten – Innovatie dienstverlening

Kunt u de onderstaande thema's in volgorde van belangrijkheid zetten? (N=487)



postadres

Postbus 918

1200 AX Hilversum

bezoekadres

Tesselschadelaan 15A

1217 LG Hilversum

telefoon

035 623 27 89

e-mail

info@research2evolve.nl

website

www.research2evolve.nl

