



## **INWONERSPANEL BLADEL PEILING 2 2021**

### **WARMTETRANSITIE**

**Gemeente Bladel  
Juni/juli 2021**

<b>Uitgave:</b>	Research 2Evolve Tesselschadelaan 15A 1217 LG Hilversum Tel: (035) 623 27 89 info@research2evolve.nl www.research2evolve.nl
<b>Datum:</b>	Juni-juli 2021
<b>Onderzoek:</b>	Inwonerspanel Bladel Peiling 2 2021 Communicatie
<b>Projectnummer:</b>	20210518.02
<b>Opdrachtgever:</b>	Gemeente Bladel

Het onderzoek is uitgevoerd door Research 2Evolve. Het marktonderzoeksbureau neemt de richtlijnen van de MOA (Markt Onderzoek Associatie) en ESOMAR (European Society for Opinion and Marketing Research) in acht. Deze richtlijnen zijn bij Research 2Evolve op te vragen. Research 2Evolve is ISO 27001 gecertificeerd en werkt volgens de AVG en de gedragscode voor Onderzoek en Statistiek.

**Het overnemen uit deze publicatie is toegestaan, mits de bron duidelijk wordt vermeld.**

<b>Hoofdstuk 1</b>	<b>Onderzoeksverantwoording</b>	<b>4</b>
1.1	Inleiding	5
1.2	Uitvoering van het onderzoek	5
1.3	Responsoverzicht	5
1.4	Betrouwbaarheid en nauwkeurigheid	6
1.5	Steekproefsamenstelling	7
1.6	Leeswijzer	7
<b>Hoofdstuk 2</b>	<b>Resultaten</b>	<b>8</b>



## HOOFDSTUK 1

## ONDERZOEKSVERANTWOORDING

## 1.1 Inleiding

Om Nederland te beschermen tegen de gevolgen van klimaatverandering, zijn nationale en internationale doelen afgesproken. Eén van de doelen is dat in 2050 geen aardgas meer wordt gebruikt voor het verwarmen van gebouwen. We gaan daarom stapje voor stapje van het aardgas af. Ook in de gemeente Bladel. Overstappen op duurzamere alternatieven voor aardgas is daarom noodzakelijk. Dit heet de warmtetransitie. Deze verandering betekent wat voor ons allemaal. In dit onderzoek hoort de gemeente graag hoe de warmtetransitie leeft bij inwoners, of en wanneer ze betrokken willen worden en op welke manier. In opdracht van gemeente Bladel heeft onderzoeksbureau Research 2Evolve een onderzoek over dit onderwerp uitgevoerd onder de leden van het inwonerspanel Bladel. Niet-panelleden van de gemeente Bladel hebben tevens de mogelijkheid gekregen om via de open link de vragenlijst online in te vullen.

## 1.2 Uitvoering van het onderzoek

<b>Steekproef</b>	<b>Inwonerspanel Bladel</b>
<b>Methode</b>	<b>Online</b>
<b>Uitnodiging</b>	<b>Per e-mail</b>
<b>Veldwerkperiode</b>	<b>Donderdag 10 juni – donderdag 1 juli 2021</b>
<b>Herinnering</b>	<b>1 keer</b>

## 1.3 Responsoverzicht

	<b>N</b>
<b>Bruto steekproef</b>	<b>920</b>
<b>Complete vragenlijsten</b>	<b>504</b>
<b>Respons</b>	<b>55%</b>
<b>Open link</b>	<b>11</b>

## 1.4 Betrouwbaarheid en nauwkeurigheid

Het betrouwbaarheidspercentage geeft de kans aan dat bij herhaling van het onderzoek hetzelfde uit het onderzoek komt. Bij een betrouwbaarheidspercentage van 95% is er 95% kans bij herhaling dat de antwoorden hetzelfde zullen zijn met andere respondenten binnen de doelgroep.

De nauwkeurigheid (uitgedrukt in foutmarge) geeft het gebied aan, waarbinnen de werkelijke waarde in de populatie ligt. De foutmarge is het percentage dat het antwoord kan afwijken van de werkelijkheid. Als de foutmarge 4% is, en 47% van steekproef een bepaald antwoord geeft, dan ligt dit percentage in werkelijkheid maximaal 4% boven of 4% onder deze 47%, dus tussen de 43% en 51% (een lagere foutmarge vereist een grotere steekproef). Een betrouwbaarheidsniveau van 95% en een foutmarge van 5% is gangbaar en algemeen geaccepteerd bij (statistisch) kwantitatief onderzoek.

Met het aantal respondenten dat heeft deelgenomen (=515) kan met een betrouwbaarheid van 95% en een foutmarge van 4,3% uitspraken gedaan worden op totaalniveau. Deze marge is kleiner dan de 5% die algemeen geaccepteerd wordt bij (statistisch) kwantitatief onderzoek.

## 1.5 Steekproefsamenstelling

De steekproef is, uitgesplitst naar enkele achtergrondkenmerken, als volgt samengesteld:

Leeftijd	ONGEWOGEN	
	N	%
18 t/m 34 jaar	28	5,4
35 t/m 49 jaar	98	19,0
50 t/m 64 jaar	172	33,4
65 jaar en ouder	217	42,1
Kern	N	%
Bladel	284	55,1
Casteren	23	4,5
Hapert	129	25,0
Hoogeloon	51	9,9
Netersel	28	5,4

## 1.6 Leeswijzer

Daar waar de som van de resultaten niet precies op 100% uitkomt, wordt dit veroorzaakt door afrondingsverschillen of was meer dan één antwoord toegestaan. Waar in de grafieken ongelijke N-en (aantal respondenten) te zien zijn, wordt dit veroorzaakt door het uitsluiten van de antwoordcategorie 'geen mening/niet van toepassing' en/of routing in de vragenlijst. In de rapportage wordt de ongewogen N weergegeven.

Als in de rapportage over verschillen wordt gesproken, betekent dit dat dit statistisch niet aan toeval toe te schrijven is en dus betekenisvol kan zijn. In deze rapportage is gekeken of er (significante) verschillen zijn en zijn de opvallende zaken benoemd.

De open antwoorden worden letterlijk en onbewerkt opgeleverd en indien er opvallende resultaten zijn, worden deze verwerkt in de rapportage.



## HOOFDSTUK 2

## RESULTATEN

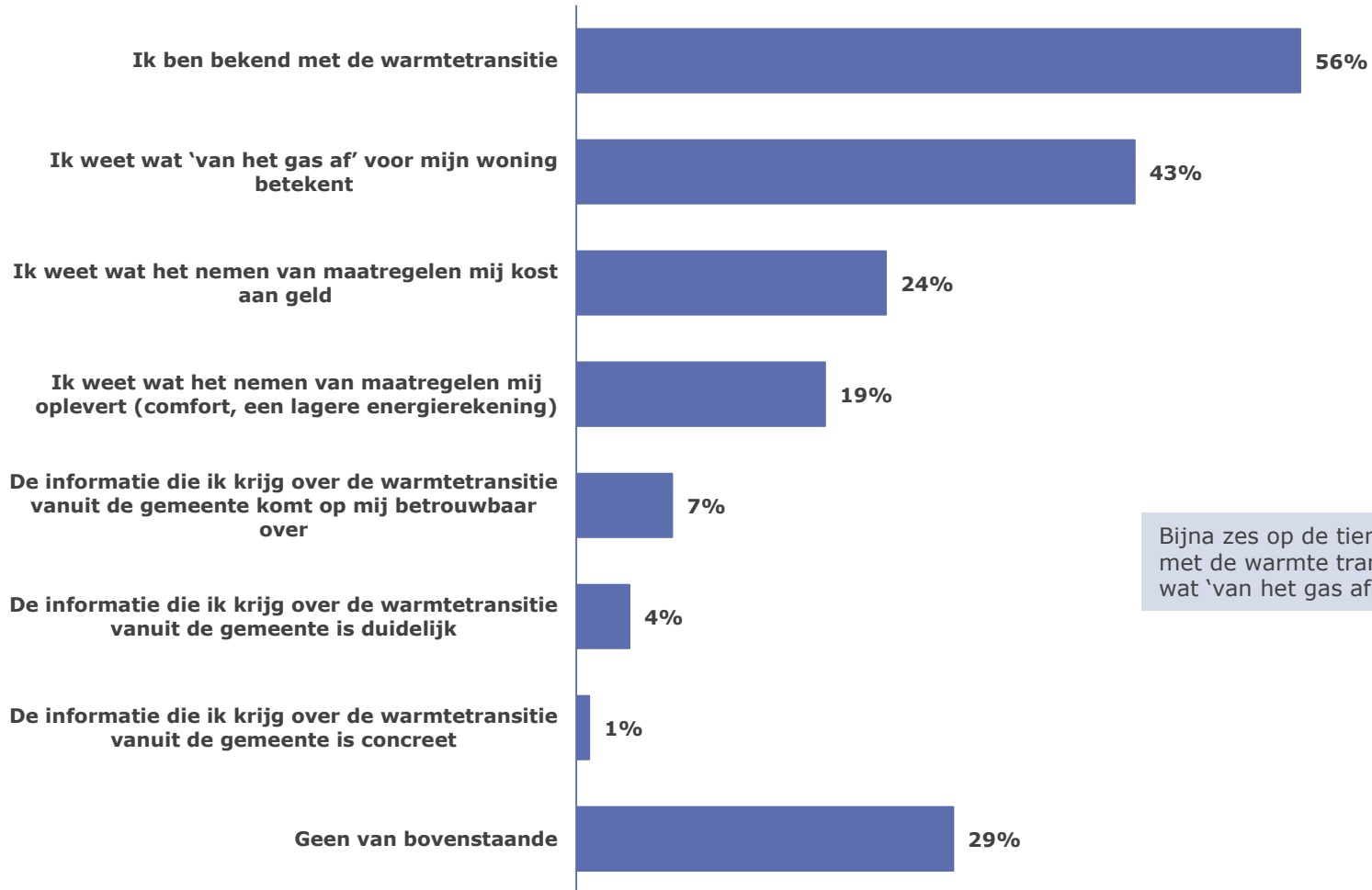


## Woont u in een huur- of koopwoning?

<b>Koopwoning, zonder Vereniging van Eigenaren (VvE)</b>	<b>86%</b>	<b>441</b>
<b>Koopwoning, met een Vereniging van Eigenaren (VvE)</b>	<b>5%</b>	<b>23</b>
<b>Huurwoning van een woningcorporatie</b>	<b>8%</b>	<b>40</b>
<b>Huurwoning via particulier</b>	<b>2%</b>	<b>8</b>
<b>Anders</b>	<b>1%</b>	<b>3</b>
<b>Total</b>		<b>515</b>

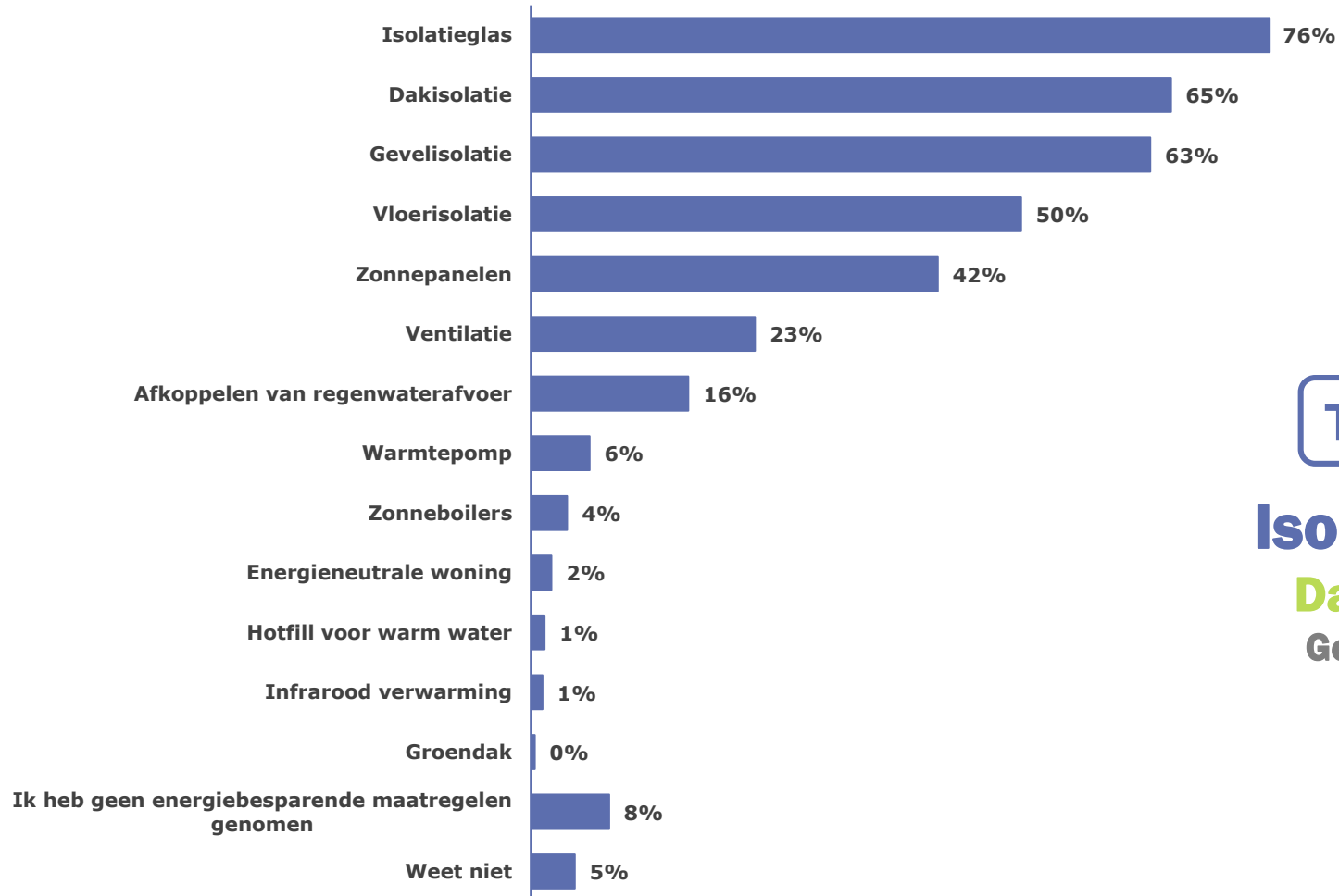
Bijna negen op de tien (86%) respondenten woont in een koopwoning, zonder Vereniging van Eigenaren.

Welke van de onderstaande stellingen zijn voor u van toepassing? (N=515)



Bijna zes op de tien (56%) respondenten is bekend met de warmte transitie. Vier op de tien (43%) weet wat 'van het gas af' voor de woning betekent.

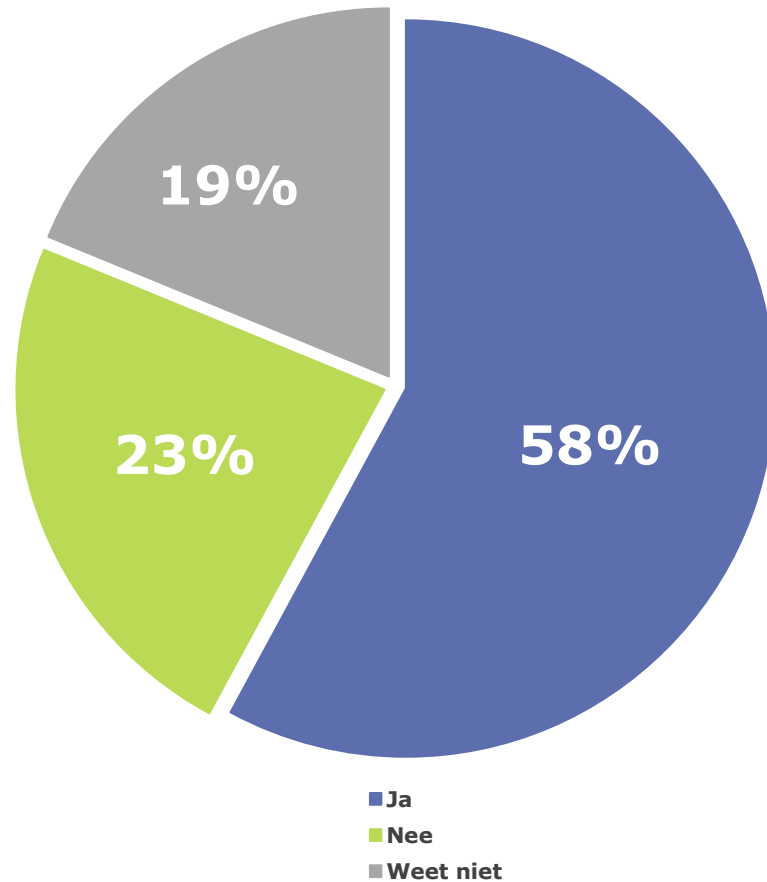
Heeft u in uw huis al energiebesparende maatregelen genomen? Zo ja, welke? (N=515)



TOP 3

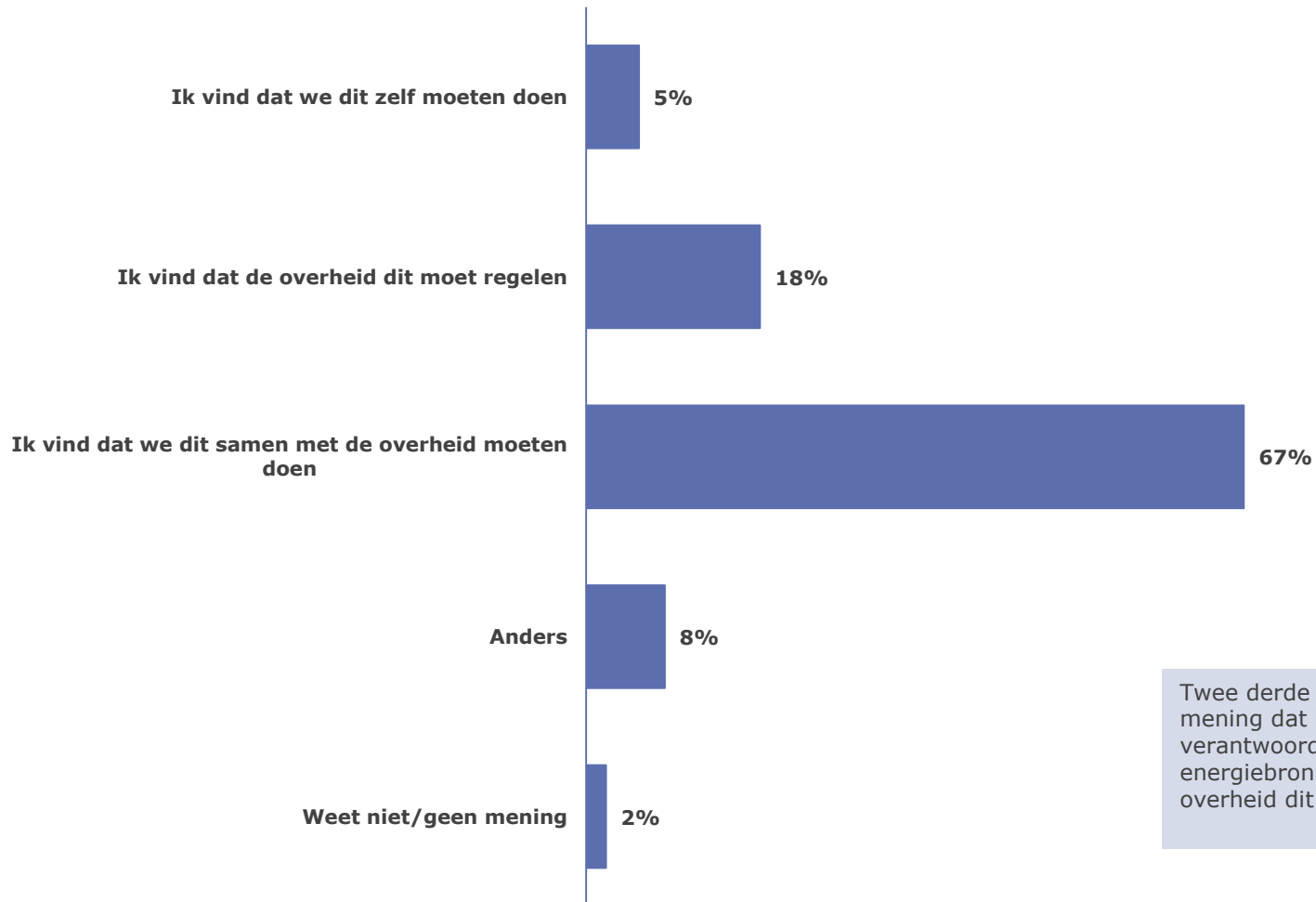
**Isolatieglas**  
**Dakisolatie**  
**Gevelisolatie**

Heeft u het gevoel dat u een bijdrage kunt leveren aan het verminderen van aardgasverbruik? (N=515)



Zes op de tien (58%) respondenten heeft het gevoel een bijdrage te kunnen leveren aan het verminderen van het aardgasverbruik.

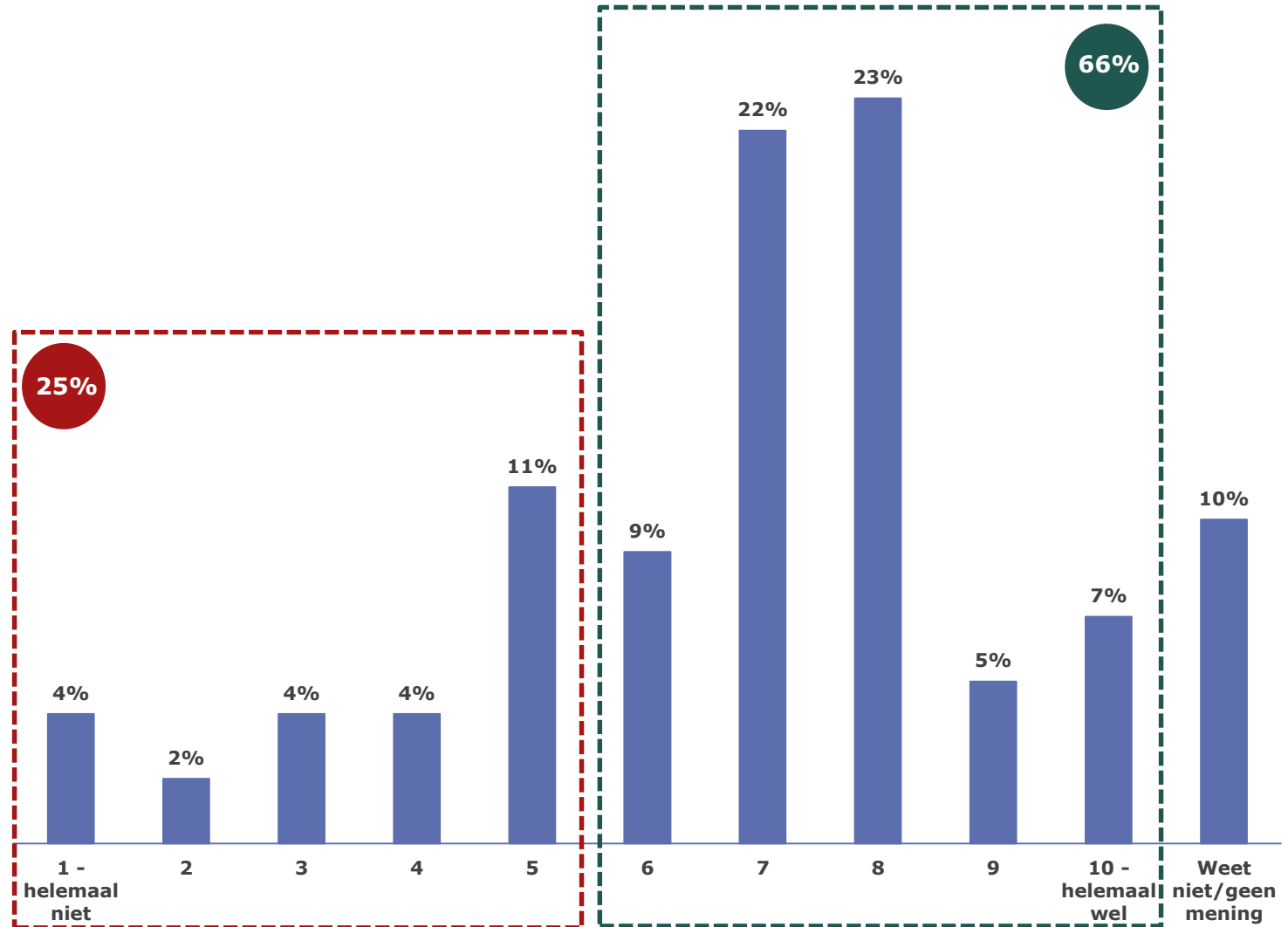
Wie is, volgens u, verantwoordelijk voor de overstap naar andere energiebronnen? (N=515)



Twee derde (67%) van de respondenten is van mening dat inwoners samen met de overheid verantwoordelijk zijn voor de overstap naar andere energiebronnen. Eén op de vijf (18%) vindt dat de overheid dit zelf moet regelen.

In hoeverre voelt u zich onderdeel van uw buurt op een schaal van 1 tot 10? (N=515)

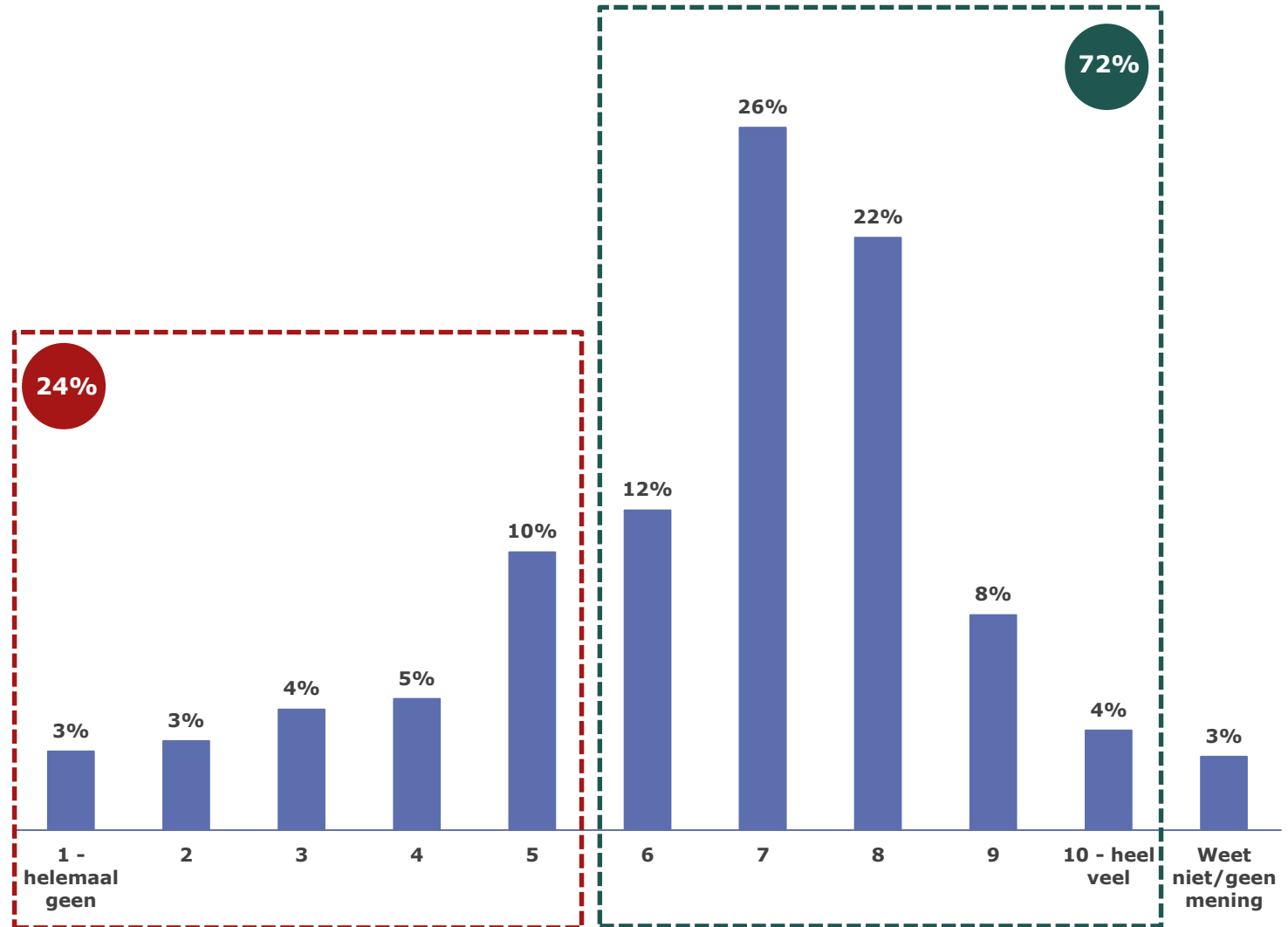
6,6



\*Let op: weet niet/geen mening is niet meegenomen in het berekenen van het gemiddelde rapportcijfer.

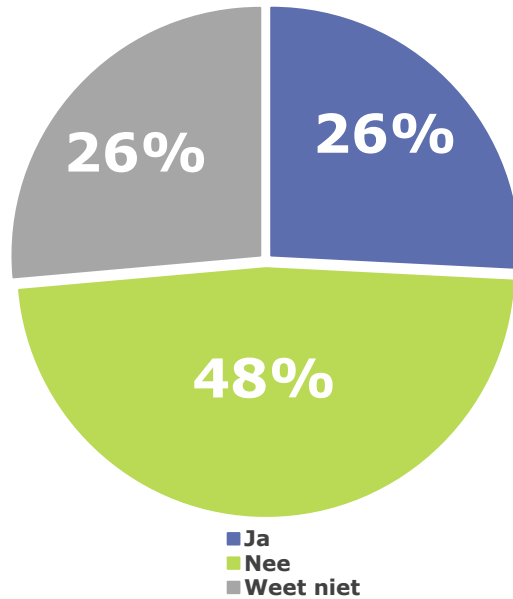
Hoeveel contact heeft u met uw buren op een schaal van 1 tot 10? (N=515)

6,5

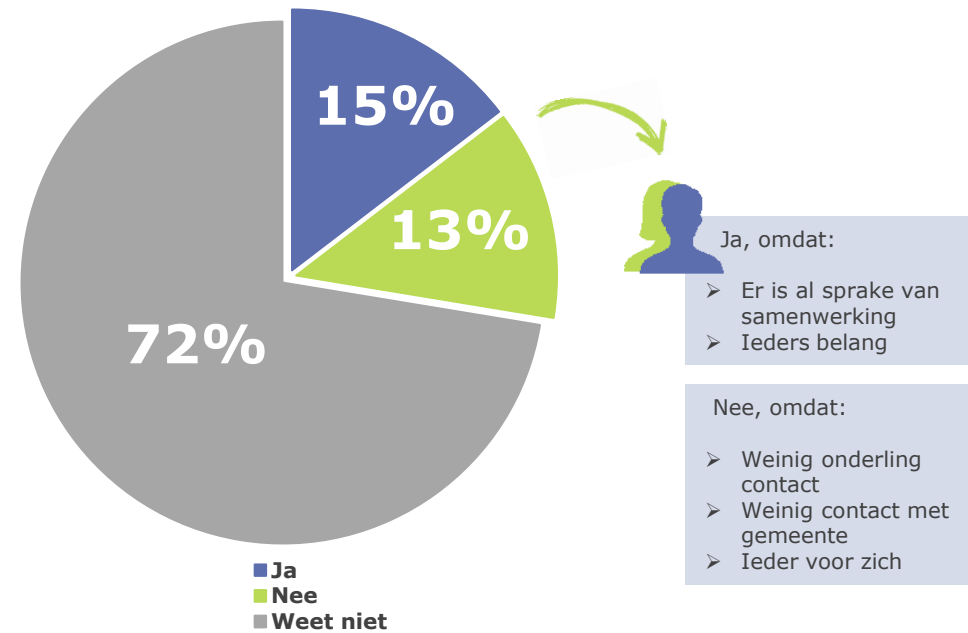


\*Let op: weet niet/geen mening is niet meegenomen in het berekenen van het gemiddelde rapportcijfer.

Ervaart u in uw buurt de drive om samen problemen op te lossen? (N=515)



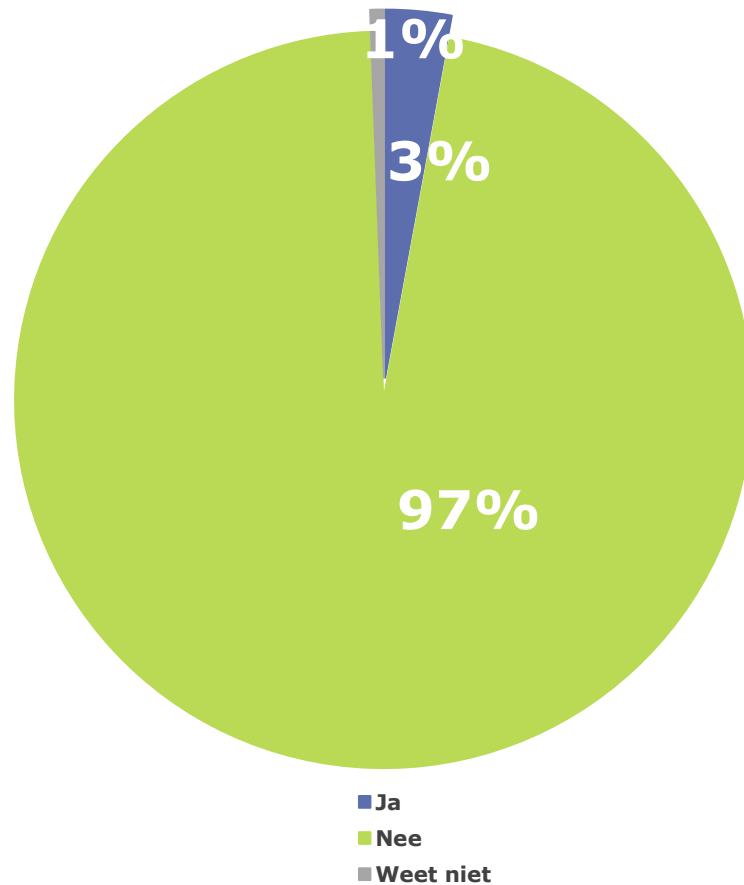
Heeft u het gevoel dat er in uw buurt/straat openheid is om met de gemeente samen te werken? (N=515)



Een kwart (26%) van de respondenten ervaart in de buurt de drive om samen problemen op de te lossen. Het merendeel (48%) ervaart geen drive om samen problemen op de te lossen. Eén op de zeven respondenten (13%) heeft het gevoel dat er in de buurt/straat openheid is om met de gemeente samen te werken. Het merendeel (72%) weet niet of deze openheid er is.

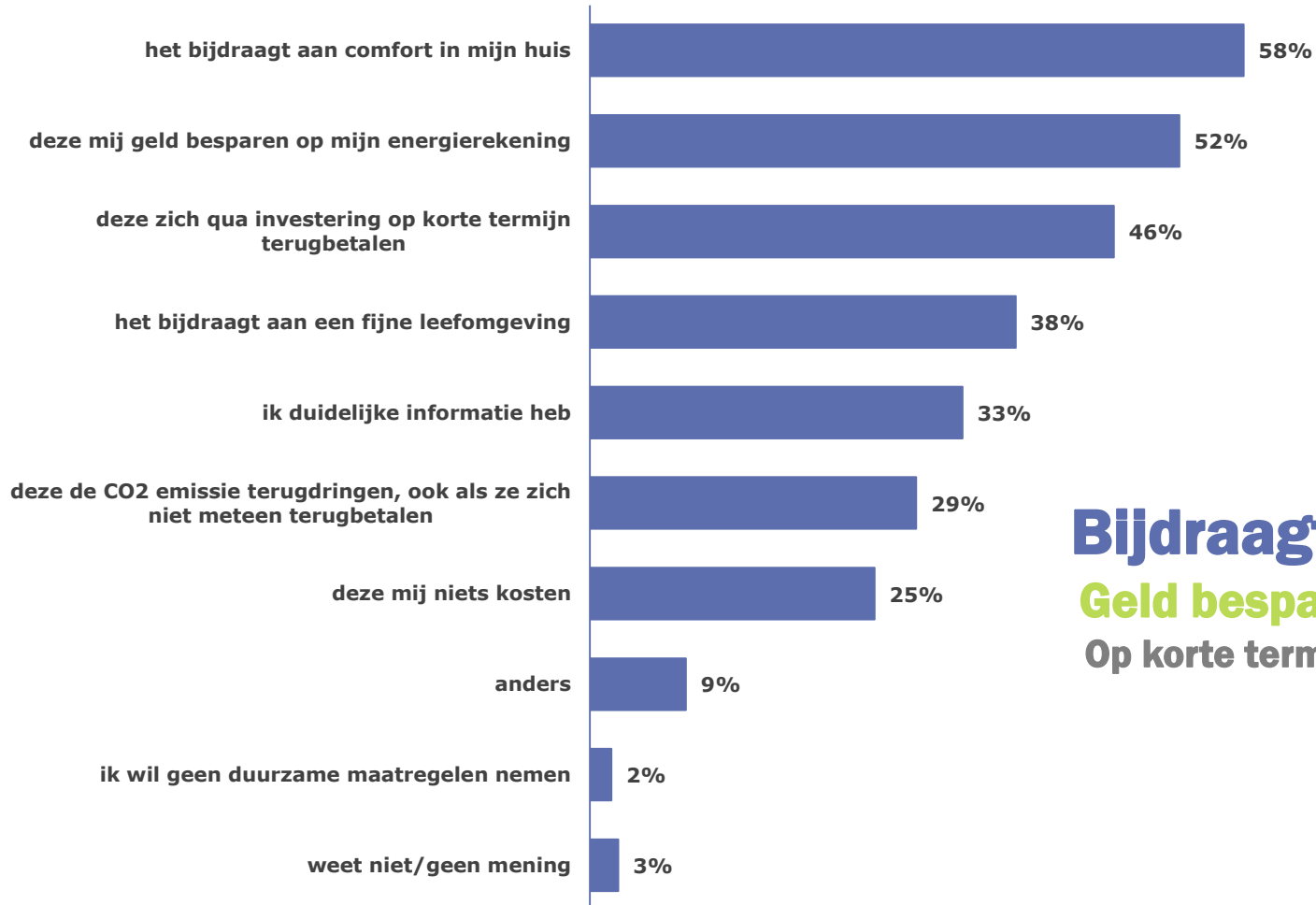


Heeft u in de afgelopen 12 maanden al met uw buurt samengewerkt aan een initiatief op gebied van energie (bijv. gezamenlijke inkoop, aanleg van zonnepanelen, collectieve warmtepomp)? (N=515)



Zo goed als alle respondenten (97%) hebben de afgelopen 12 maanden *niet* met de buurt samengewerkt aan een initiatief op het gebied van energie.

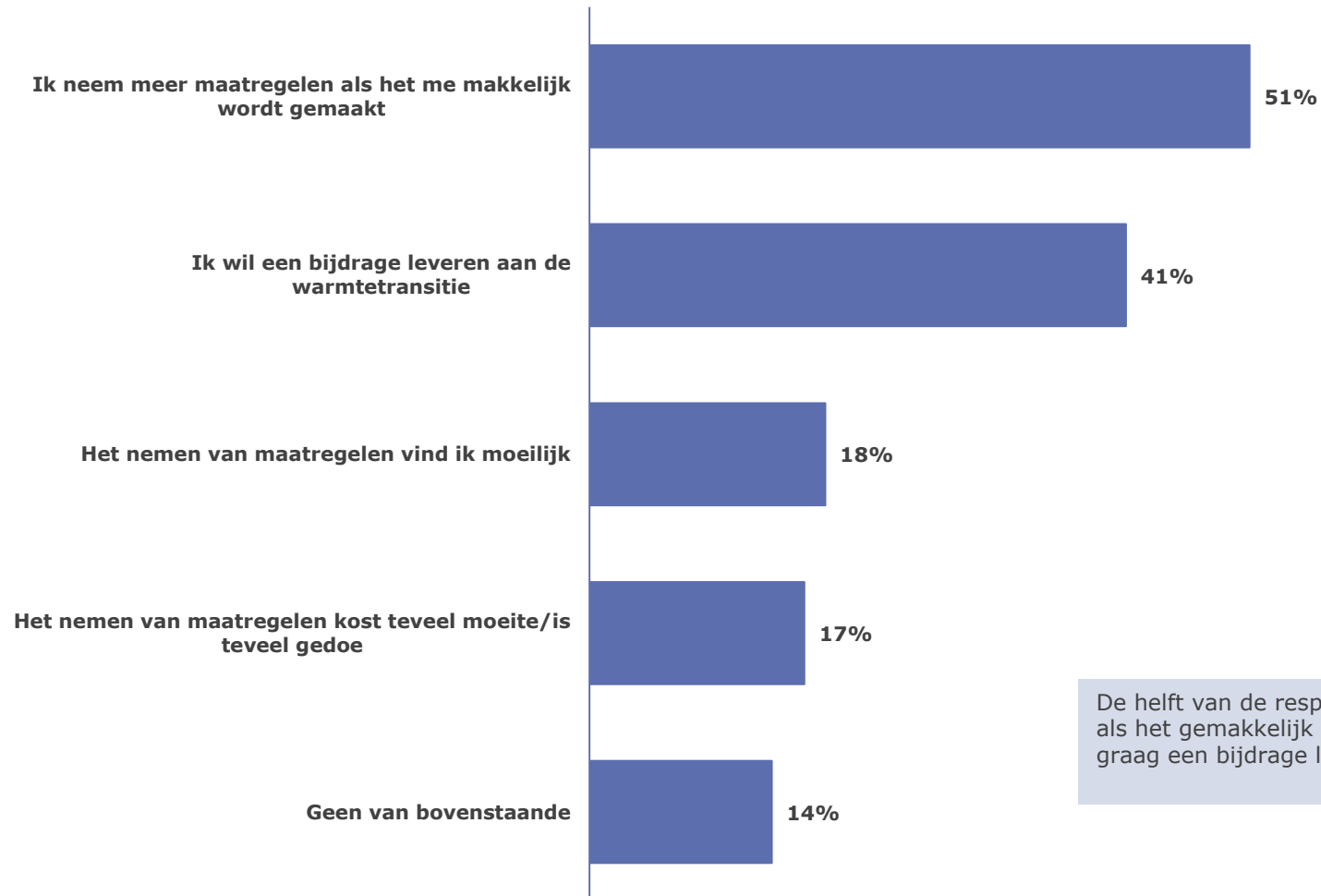
Welke van de onderstaande stellingen is het meest op u van toepassing? Ik wil best maatregelen nemen als... (N=515)



TOP 3

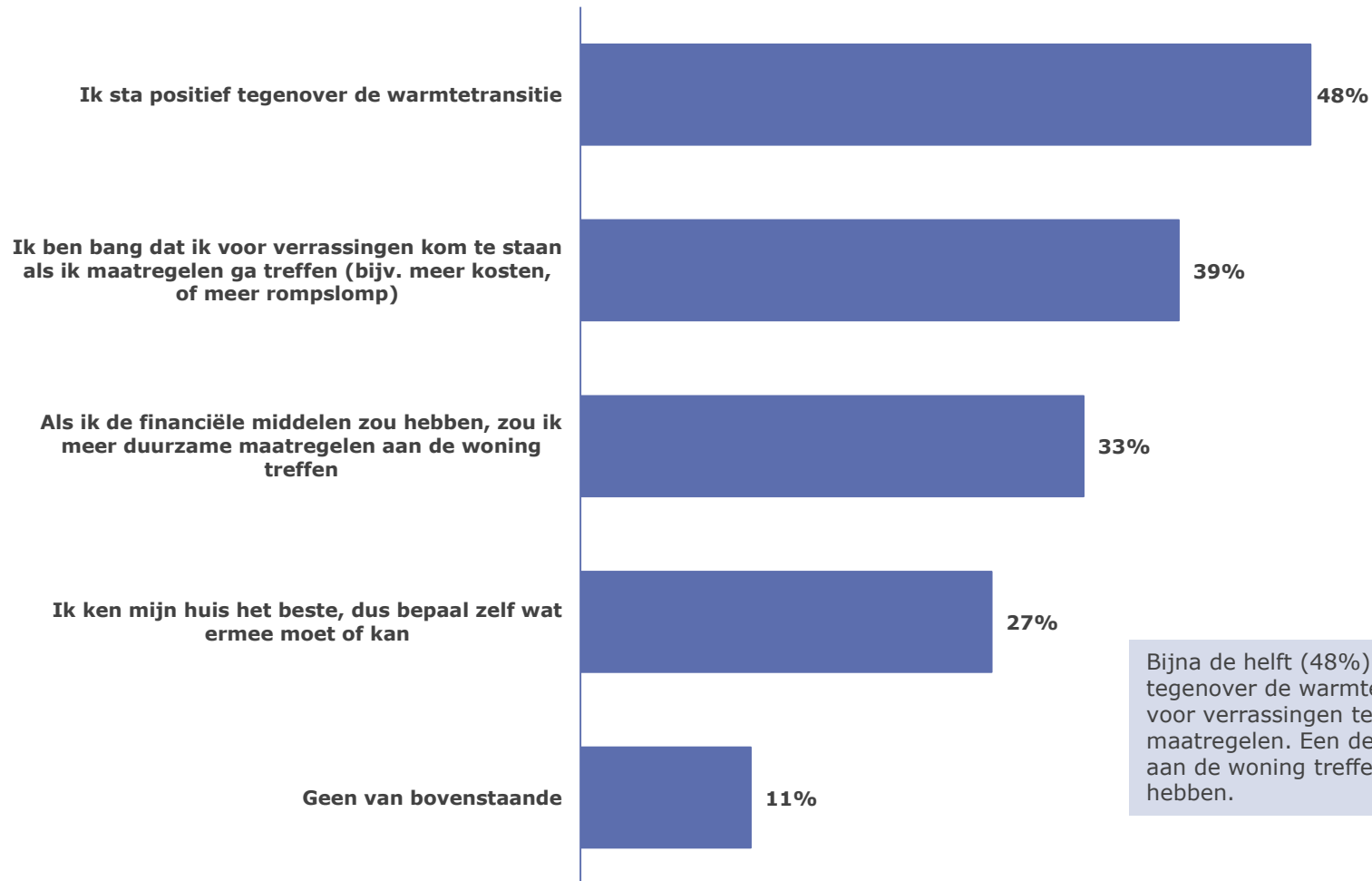
**Bijdraagt aan comfort in huis**  
**Geld bespaart op de energierekening**  
Op korte termijn qua investering terugbetaald

Welke van de onderstaande stellingen zijn voor u van toepassing? (N=515)



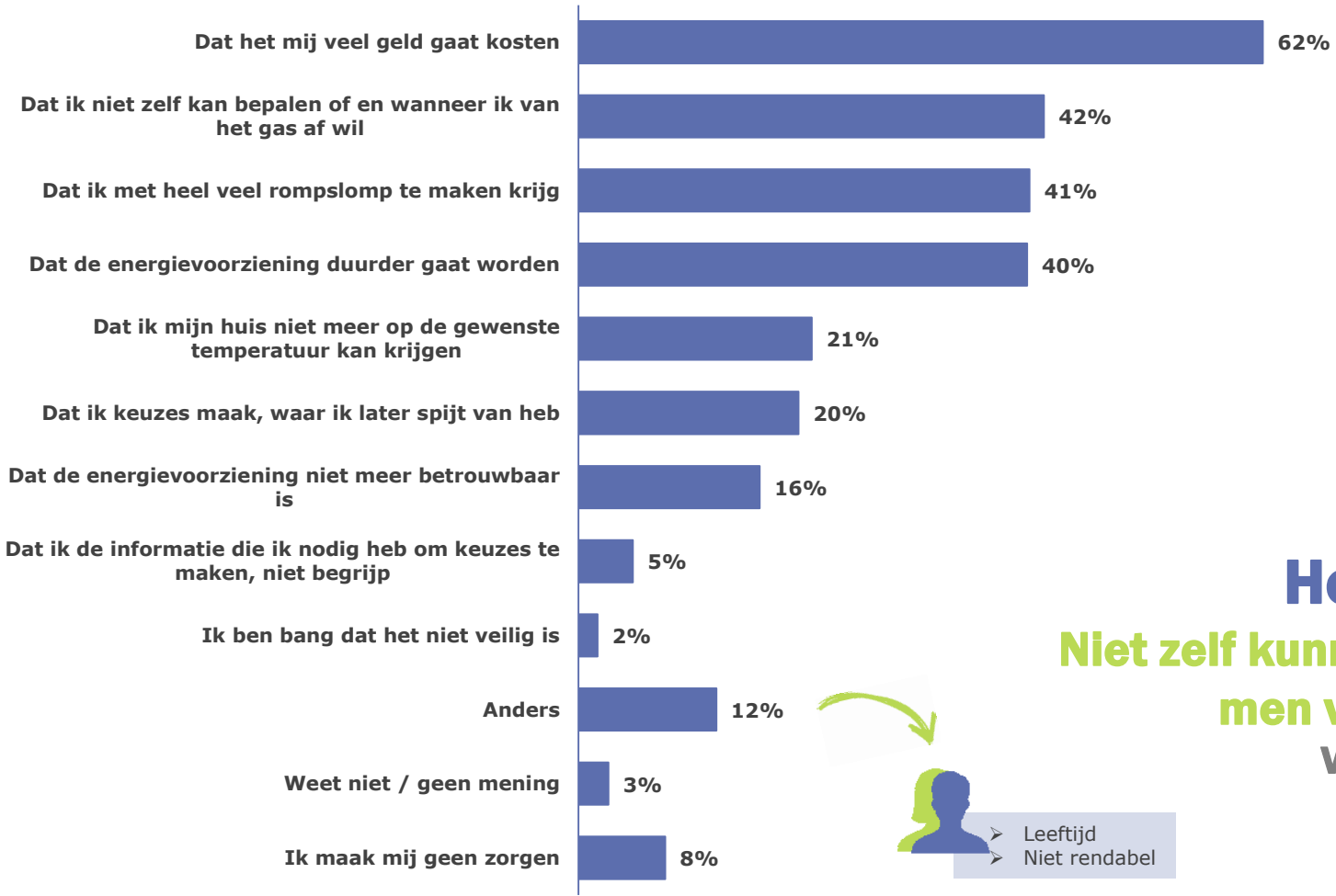
De helft van de respondenten (51%) neemt meer maatregelen als het gemakkelijk wordt gemaakt. Vier op de tien (41%) wil graag een bijdrage leveren aan de warmtetransitie.

Welke van de onderstaande stellingen zijn voor u van toepassing? (N=515)



Bijna de helft (48%) van de respondenten staat positief tegenover de warmtetransitie. Vier op de tien (39%) is bang om voor verrassingen te komen staan bij het treffen van maatregelen. Een derde (33%) zou meer duurzame maatregelen aan de woning treffen als hij/zij de financiële middelen zou hebben.

## Wat zijn uw zorgen als het gaat om de warmtetransitie? (N=515)



**TOP 3**

**Hoge kosten**  
**Niet zelf kunnen bepalen wanneer/of men van het gas af wil**  
**Veel rompslomp**



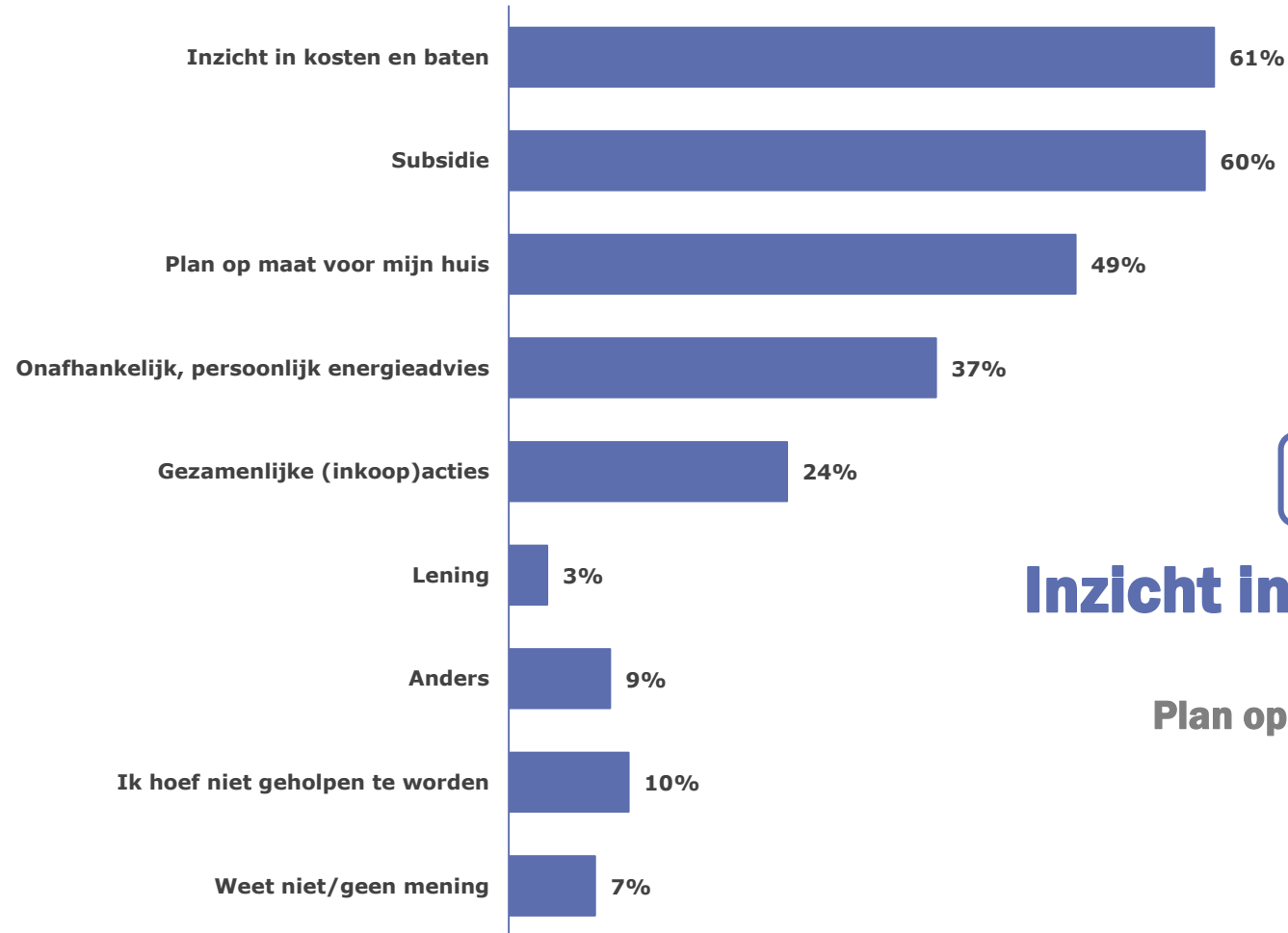
In hoeverre bent u het eens met onderstaande stellingen over duurzame maatregelen?

	N*	(Helemaal) mee eens	Neutraal	(Helemaal) mee oneens
Ik heb zelf voldoende kennis om duurzame maatregelen te treffen aan mijn woning	491	40%	31%	29%
Ik heb zelf voldoende financiële middelen om maatregelen te treffen	490	29%	26%	45%
Ik weet waar ik hulp kan halen als ik er zelf niet uitkom (buren, een energieloket, instructievideos op internet, etc.)	485	39%	33%	27%
Ik neem graag maatregelen samen met mijn buren of wijk (zonnepanelen, isolatie, etc.)	464	21%	39%	40%

Vier op de tien respondenten heeft zelf voldoende kennis om duurzame maatregelen te treffen aan de woning (40%), weet waar hij/zij hulp kan vinden als zij er zelf niet uitkomen (39%) en neemt niet graag maatregelen samen met de buren of wijk (40%).

\*Let op: het percentage weet niet/geen mening is niet opgenomen in deze tabel.

Waar zou u mee geholpen zijn bij het nemen van verduurzamende maatregelen? (N=515)



TOP 3

**Inzicht in kosten en baten**

**Subsidie**

**Plan op maat voor mijn huis**



## Research 2Evolve

**postadres**

**Postbus 918**

**1200 AX Hilversum**

**bezoekadres**

**Tesselschadelaan 15A**

**1217 LG Hilversum**

**telefoon**

**035 623 27 89**

**e-mail**

**[info@research2evolve.nl](mailto:info@research2evolve.nl)**

**website**

**[www.research2evolve.nl](http://www.research2evolve.nl)**