

BURGERPANEL OIRSCHOT
PEILING 1 2017

BESTUURLIJKE TOEKOMST

Gemeente Oirschot
Februari/maart 2017

Gemeente Oirschot

Monument in het groen



Uitgave:	Research 2Evolve Tesselschadelaan 15A 1217 LG Hilversum Tel: (035) 623 27 89 info@research2evolve.nl www.research2evolve.nl
Datum:	Februari/maart 2017
Onderzoek:	Burgerpanel Oirschot Peiling 1 2017 Bestuurlijke toekomst
Projectnummer:	20170124.01
Opdrachtgever:	Gemeente Oirschot

Het onderzoek is uitgevoerd door Research 2Evolve. Het marktonderzoeksbureau neemt de richtlijnen van de MOA (MarktOnderzoekAssociatie) en ESOMAR (European Society for Opinion and Marketing Research) in acht. Deze richtlijnen zijn bij Research 2Evolve op te vragen.

Het overnemen uit deze publicatie is toegestaan, mits de bron duidelijk wordt vermeld.

Hoofdstuk 1 Onderzoeksverantwoording

1.1	Inleiding	5
1.2	Uitvoering van het onderzoek	5
1.3	Responsoverzicht	5
1.4	Weging en rapportage	6
1.5	Steekproefsamenstelling - Burgerpanel	6
1.6	Steekproefsamenstelling - Jongeren	7

Hoofdstuk 2 Resultaten - Burgerpanel

2.1	Waarom wonen in deze gemeente?	8
2.2	Waar gaat u heen?	9
2.3	Samenwerking met andere gemeenten	11

Hoofdstuk 3 Resultaten - Jongeren

3.1	Waar ga je heen?	17
3.2	Samenwerking met andere gemeenten	19

HOOFDSTUK 1

ONDERZOEKSVERANTWOORDING



1.1 Inleiding

In opdracht van gemeente Oirschot heeft het onderzoeksbureau Research 2Evolve een onderzoek uitgevoerd onder de leden van het burgerpanel Oirschot over de bestuurlijke toekomst van de gemeente Oirschot. De leden van het panel zijn op de gebruikelijke manier door Research2Evolve, online uitgenodigd voor deelname aan het onderzoek. Middels een openlink hebben niet panelleden tevens de mogelijkheid gekregen de vragenlijst online in te vullen. Naast de leden van het panel is er een steekproef uit het BRP getrokken met 15, 16 en 17 jarigen. Deze jongeren zijn middels een brief uitgenodigd voor online deelname aan het onderzoek. Op basis van deze resultaten organiseren we vanaf maart een aantal bijeenkomsten om samen met u te sparren over de toekomst van Oirschot. Meer informatie hierover volgt. Uw input gebruiken we om een advies op te stellen zodat de gemeenteraad eind 2017 een besluit kan nemen.

1.2 Uitvoering van het onderzoek

Steekproef	burgerpanel Oirschot	BRP
Methode	online	online
Uitnodiging	per e-mail	per brief
Veldwerkperiode	vrijdag 10 februari – zondag 5 maart	vrijdag 10 februari – zondag 5 maart
Herinnering	1 keer	geen

1.3 Responsoverzicht

	burgerpanel Oirschot	BRP
	N	N
Bruto steekproef	781	823
Vers sample / niet gereageerd	312	669
Niet volledig ingevulde vragenlijsten	57	14
Complete vragenlijsten	412	140
Respons	53%	17%

1.4 Weging en rapportage

Voor deze peiling hebben wij, voor het burgerpanel, gecontroleerd of er een afwijking is op basis van de variabelen; geslacht, leeftijd, postcode en huishoudgrootte. De respons wijkt voor de desbetreffende variabelen af, waarmee wij een weging hebben toegevoegd, zodat de resultaten een juiste afspiegeling vormen van de werkelijke bevolking. In de rapportage wordt de ongewogen N weergegeven.

Daar waar de som van de resultaten niet precies op 100% uitkomt, wordt dit veroorzaakt door afrondingsverschillen of was meer dan één antwoord toegestaan. Waar in de grafieken ongelijke N-nen te zien zijn, wordt dit veroorzaakt door het uitsluiten van de antwoordcategorie 'weet niet/geen mening/niet van toepassing'.

1.5 Steekproefsamenvatting - Burgerpanel

De steekproef van het burgerpanel is, uitgesplitst naar enkele achtergrondkenmerken, als volgt samengesteld:

Geslacht	ONGEWOGEN		GEWOGEN	
	N	%	N	%
Man	259	62.9	216	52.5
Vrouw	153	37.1	195	47.5
Leeftijd	N	%	N	%
18 t/m 34 jaar	40	9.7	75	18.3
35 t/m 44 jaar	52	12.6	61	14.9
45 t/m 54 jaar	77	18.7	91	22.1
55 t/m 64 jaar	120	29.1	86	20.9
65 t/m 74 jaar	103	25.0	60	14.5
75 jaar en ouder	20	4.9	38	9.3
Huishoudgrootte	N	%	N	%
1	27	6.6	75	18.1
2	216	52.4	166	40.2
3	50	12.1	56	13.6
4	76	18.4	78	18.9
5 of meer	43	10.4	38	9.2

Wijk	ONGEWOGEN		GEWOGEN	
	N	%	N	%
Straten (buitengebied)	22	5.3	18	4.4
De Notel	100	24.3	82	20.0
De Pullen - Ekerschot	21	5.1	22	5.4
Centrum - Gildewijk	93	22.6	101	24.6
De Drossaard	19	4.6	18	4.3
De Hei	26	6.3	18	4.3
Middelbeers	59	14.3	84	20.5
Oostelbeers	31	7.5	36	8.7
Westelbeers	3	0.7	4	1.1
Spoordonk	21	5.1	16	3.8
Anders	17	4.1	13	3.1

1.6 Steekproefsamenstelling – Jongeren

De steekproef is, uitgesplitst naar enkele achtergrondkenmerken, als volgt samengesteld:

	ONGEWOGEN	
Geslacht	N	%
Jongen	68	48.6
Meisje	72	51.4
Leeftijd	N	%
15	85	60.7
16	44	31.4
17	5	3.6
18	3	2.1
Onbekend	3	2.1
Huishoudgrootte	N	%
1	0	0.0
2	1	0.7
3	12	8.6
4	71	50.7
5 of meer	51	36.4
Onbekend	5	3.6

	ONGEWOGEN	
Wijk	N	%
Straten (buitengebied)	10	7.1
De Notel	27	19.3
De Pullen – Ekerschot	11	7.9
Centrum – Gildewijk	13	9.3
De Drossaard	1	0.7
De Hei	8	5.7
Middelbeers	23	16.4
Oostelbeers	14	10.0
Spoordonk	16	11.1
Anders	12	8.6
Weet niet	2	1.4
Onbekend	3	2.1

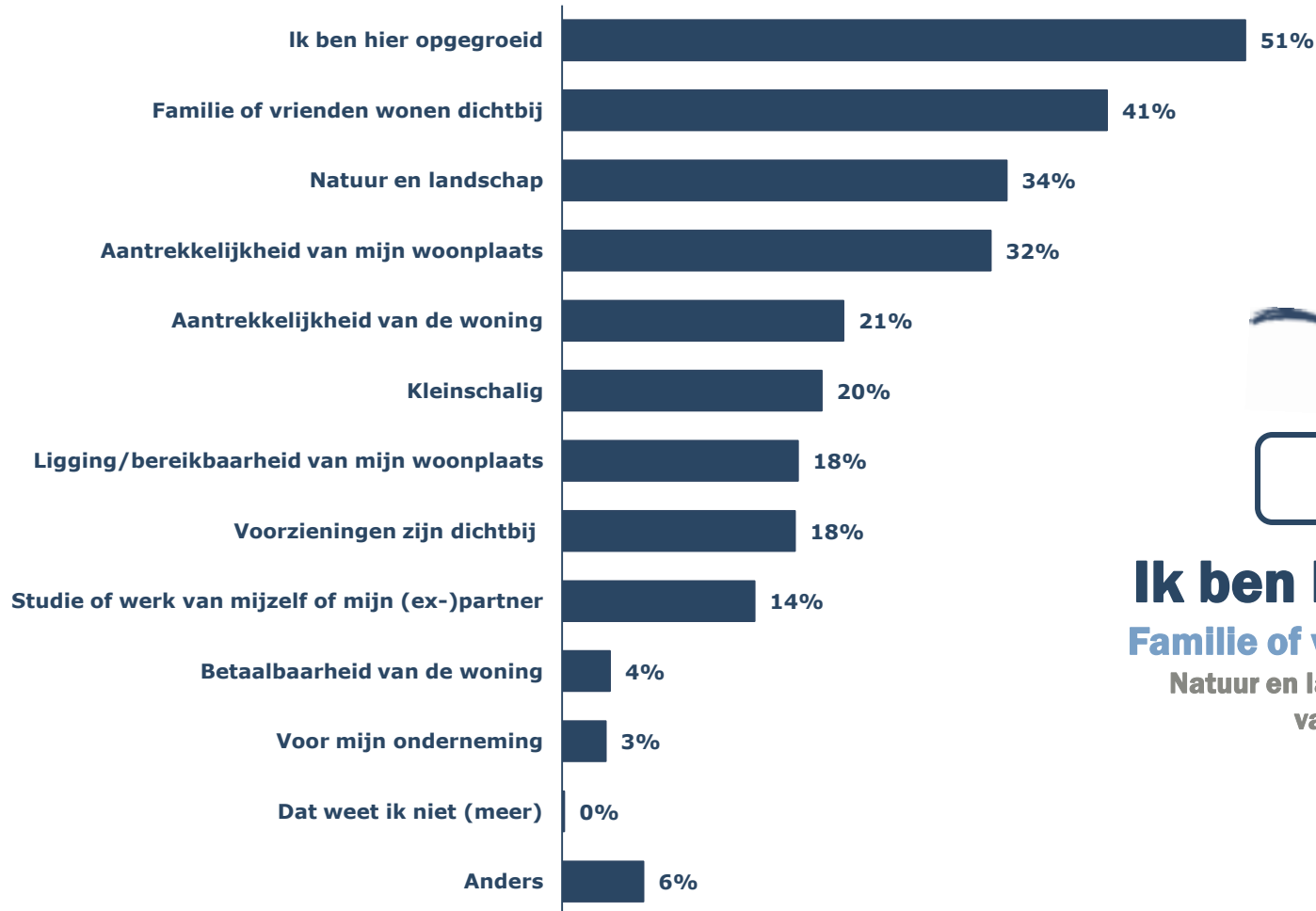
HOOFDSTUK 2

RESULTATEN – BURGERPANEL



2.1 Resultaten – Waarom wonen in deze gemeente?

Wat zijn voor u de belangrijkste redenen om in de gemeente Oirschot te wonen? (N=412)



TOP 3

Ik ben hier opgegroeid
Familie of vrienden wonen dichtbij
Natuur en landschap/aantrekkelijkheid
van mijn woonplaats

2.2 Resultaten – Waar gaat u heen?

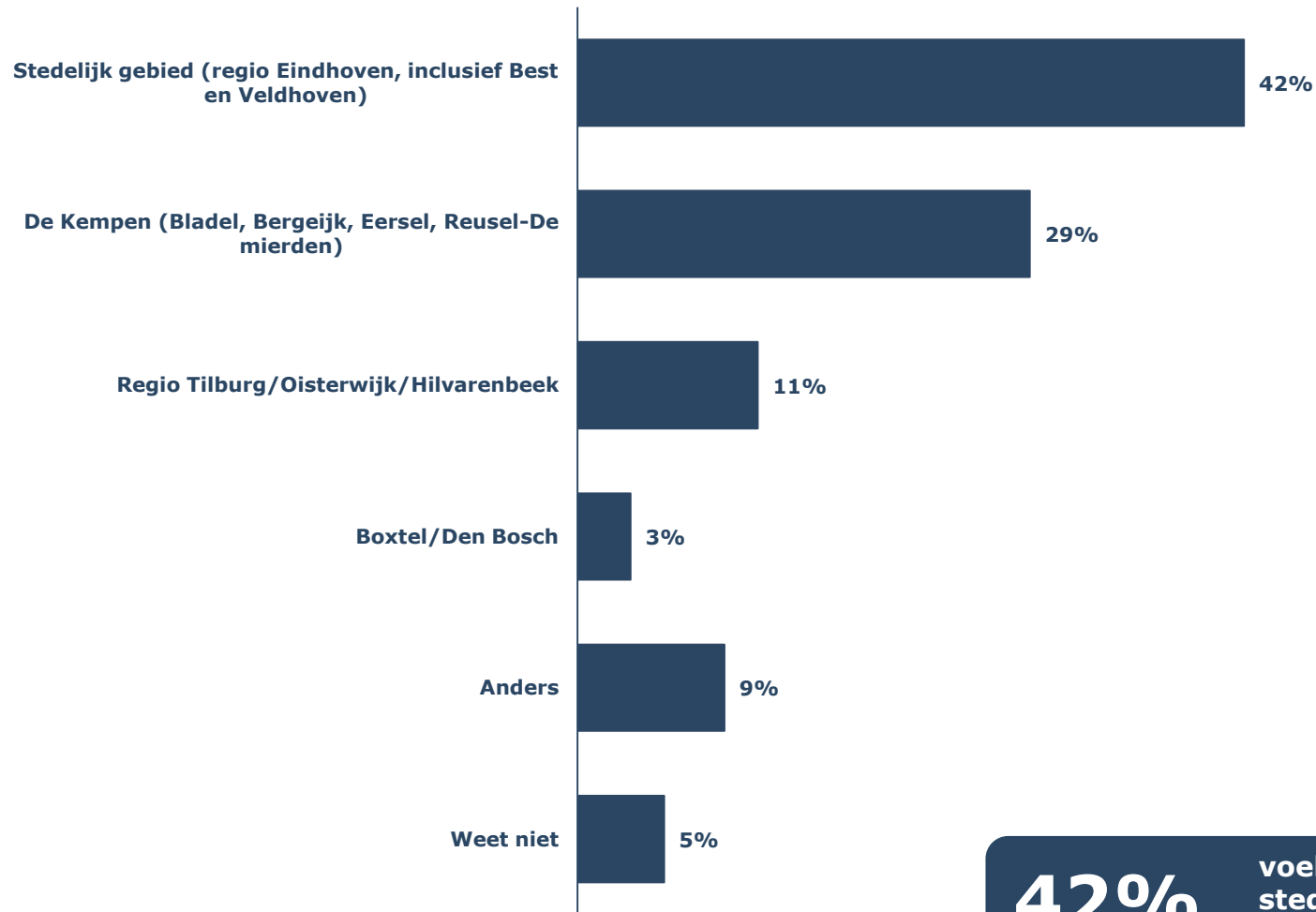
Hieronder is een aantal dagbestedingen genoemd. Kunt u per activiteit aangeven in welke plaats u deze activiteiten doorgaans uitvoert?

	N	NVT	Oirschot	Eersel	Bladel	Reusel-De Mierden	Bergeijk	Eindhoven	Tilburg	Oisterwijk	Hilvarenbeek	Veldhoven	Best	Boxtel	Den Bosch	anders
School	412	79%	12%	0%	1%	0%	0%	3%	3%	0%	0%	1%	3%	1%	1%	2%
Werk	412	27%	27%	1%	2%	1%	0%	19%	10%	1%	1%	4%	5%	3%	3%	14%
Vrienden/kennissen/familie	412	2%	89%	8%	7%	6%	3%	23%	13%	7%	11%	9%	19%	8%	8%	26%
Dagelijkse boodschappen	412	1%	96%	0%	1%	1%	0%	4%	1%	0%	4%	0%	6%	2%	0%	1%
Inkopen/winkelen	412	2%	70%	1%	7%	0%	0%	60%	19%	6%	6%	5%	19%	3%	17%	10%
Sporten	412	22%	72%	2%	0%	0%	0%	2%	1%	1%	1%	0%	5%	1%	0%	3%
Hobbys	412	17%	76%	1%	1%	1%	0%	7%	3%	2%	1%	0%	3%	1%	2%	7%
Uitgaan/horeca	412	12%	73%	3%	1%	0%	0%	37%	17%	9%	7%	1%	5%	3%	14%	11%
Huisarts	412	1%	95%	0%	0%	1%	0%	0%	0%	0%	0%	0%	2%	0%	0%	1%
Tandarts	412	3%	68%	1%	1%	1%	0%	7%	2%	1%	2%	1%	8%	1%	0%	6%
Ziekenhuis	412	3%	1%	0%	0%	0%	0%	70%	28%	0%	0%	13%	0%	0%	1%	3%
Recreatie	412	12%	77%	5%	2%	3%	1%	11%	5%	16%	4%	1%	3%	3%	7%	26%
Cultuur/kunst	412	36%	44%	2%	0%	0%	0%	25%	12%	2%	1%	1%	2%	0%	13%	18%
Vrijwilligerswerk	412	43%	52%	0%	0%	1%	0%	3%	2%	1%	1%	0%	2%	1%	1%	4%
Wandel- en fietsroutes	412	13%	81%	14%	13%	11%	7%	7%	5%	24%	15%	6%	16%	14%	6%	17%

De **meeste** panelleden voeren de activiteiten uit in de gemeente Oirschot. Van alle omliggende gemeenten is Eindhoven de gemeente die panelleden het **meest** voor de activiteiten bezoeken. Met name voor werk, het bezoeken van vrienden/kennissen, inkopen/winkelen, uitgaan/horeca, cultuur/kunst en een bezoek aan het ziekenhuis. Daarnaast zijn ook Tilburg en Best gemeenten die panelleden bezoeken voor sommige van de activiteiten. Op het gebied van recreëren, wandel- en fietsroutes wordt **met name** Oisterwijk genoemd.

2.2 Resultaten – Waar gaat u heen?

Waar voelt u zich het meest mee verbonden? (N=412)



42%

voelt zich het *meest* verbonden met het stedelijk gebied (regio Eindhoven incl. Best en Veldhoven)

2.3 Resultaten – Samenwerking met andere gemeenten

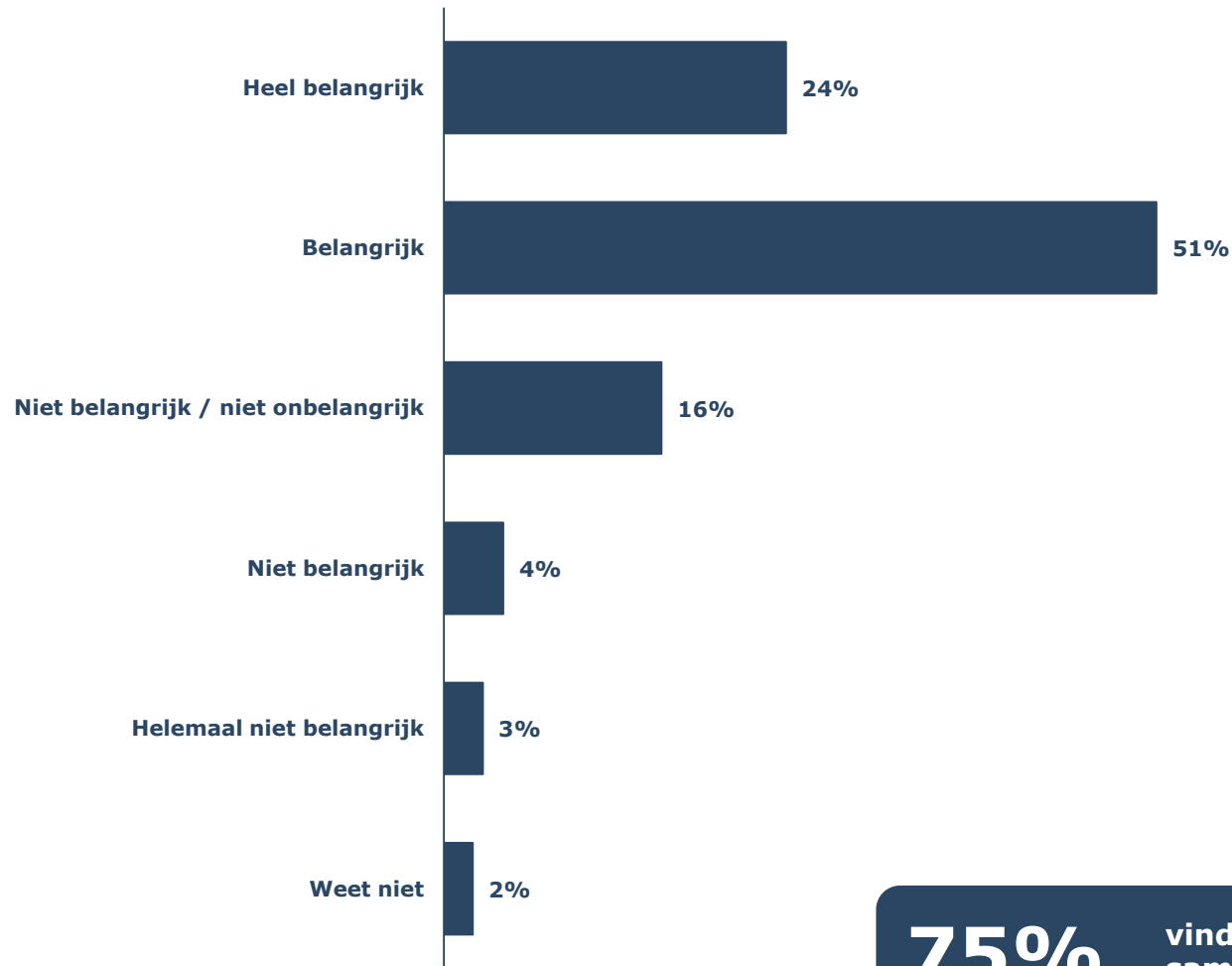
Kunt u per scenario aangeven, wat u als belangrijkste kans ziet voor de gemeente Oirschot?

	Zelfstandig blijven	Intensief samenwerken	Ambtelijk fuseren	Bestuurlijk fuseren
N	412	412	412	412
De kwaliteit van de dienstverlening verbetert	9%	28%	26%	18%
De voorzieningen - bijvoorbeeld op het gebied van recreatie, cultuur, sport, zorg/welzijn, groenvoorziening en wegen - kunnen op een goed peil gehouden worden	24%	21%	12%	8%
De gemeente wordt een aantrekkelijkere samenwerkingspartner voor bedrijven	4%	13%	12%	18%
De identiteit van de dorpen kan beter worden gewaarborgd	63%	15%	8%	4%
Er zijn kostenbesparingen mogelijk	5%	53%	56%	52%
De gemeente kan beter inspelen op moeilijke vraagstukken	15%	34%	26%	27%
De gemeente krijgt een stevigere positie	5%	13%	13%	19%
Brainport krijgt een stevigere positie	1%	11%	13%	22%
Het groene landschappelijke karakter blijft behouden	31%	8%	5%	4%
Persoonlijk contact met het bestuur	31%	2%	3%	0%
Als inwoner heb ik invloed op wat er in de gemeente gebeurt	33%	4%	2%	1%
Ik voel me vertegenwoordigd door het gemeentebestuur	12%	4%	0%	1%
Andere kans	4%	5%	5%	7%
Ik weet het niet	9%	12%	19%	18%

Als de gemeente Oirschot *zelfstandig* zal blijven, zijn de belangrijkste kansen volgens de panelleden dat de identiteit van dorpen beter gewaarborgd kan blijven en het groene landschappelijke karakter behouden blijft. Daarnaast blijft het persoonlijke contact met het bestuur en heeft men als inwoner invloed op wat er in de gemeente gebeurt. Als men *intensief* zou gaan *samenwerken*, *ambtelijk fuseren* of *bestuurlijk fuseren* ziet men vooral kansen op gebied van kostenbesparing. Ook zou de gemeente beter kunnen inspelen op moeilijke vraagstukken en de kwaliteit van de dienstverlening zal verbeteren. Bij *bestuurlijk fuseren* krijgt tevens Brainport een stevigere positie.

2.3 Resultaten – Samenwerking met andere gemeenten

In hoeverre vindt u het belangrijk of onbelangrijk dat de gemeente Oirschot samenwerkt met andere gemeenten? (N=412)



75%

vindt het belangrijk dat gemeente Oirschot samenwerkt met andere gemeenten

2.3 Resultaten – Samenwerking met andere gemeenten

Wat zou de samenwerking met andere gemeenten volgens u op moeten leveren? (N=376)



2.3 Resultaten – Samenwerking met andere gemeenten

Welke aspecten zijn volgens u het meest belangrijk voor de toekomst van Oirschot? (N=412)



TOP 3

Behoud van eigen identiteit van mijn dorp
Kwalitatief goede, klantvriendelijke en tijdige
gemeentelijke dienstverlening/zeggenschap van
inwoners over hun buurt, dorp of wijk
Dorps karakter/zorg en welzijn voorzieningen

HOOFDSTUK 3

RESULTATEN - JONGEREN



3.1 Resultaten – Waar ga je heen?

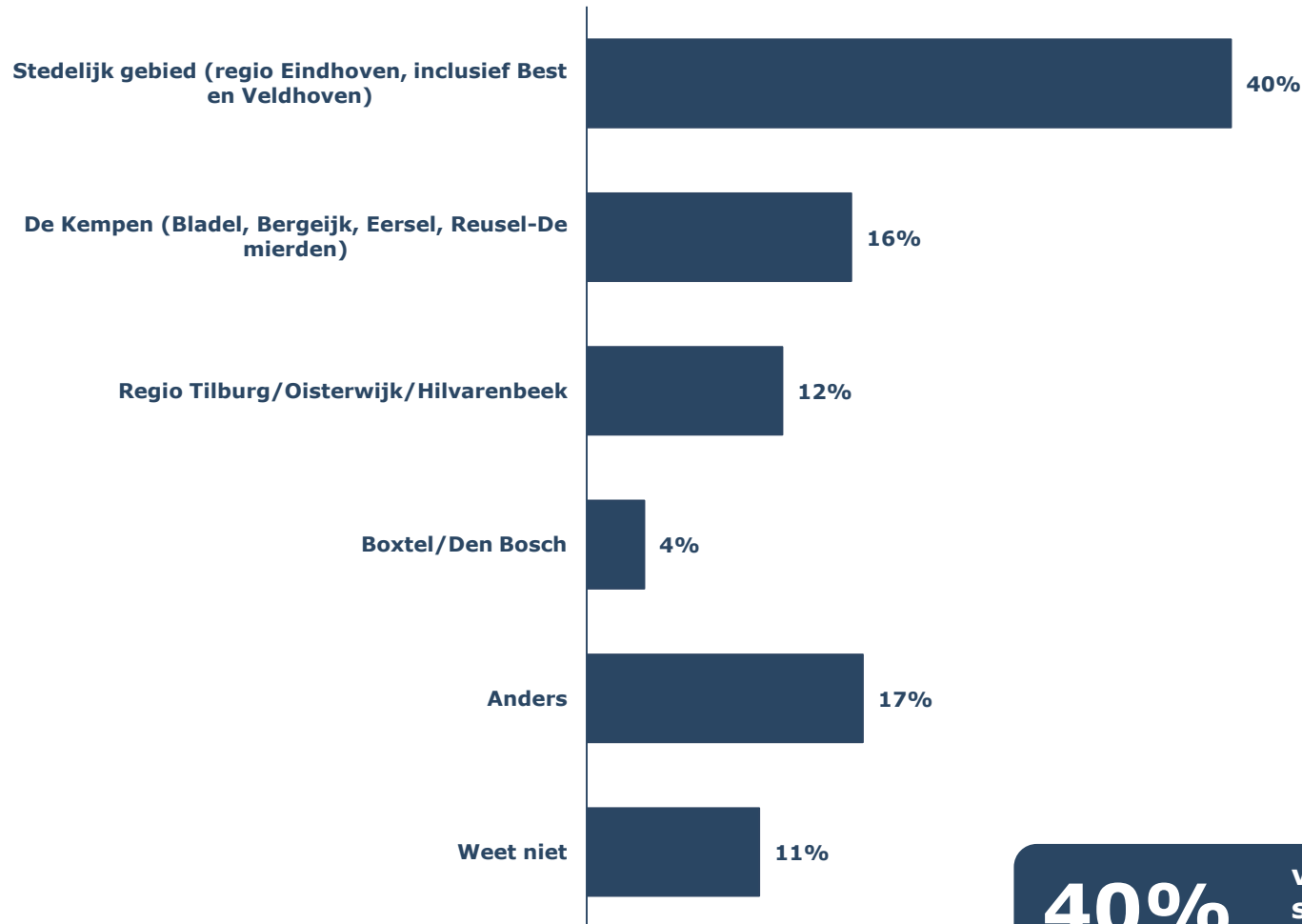
Hieronder zijn een aantal activiteiten genoemd. Kun je per activiteit aangeven in welke plaats jij deze activiteiten doorgaans uitvoert?

	N	NVT	Oirschot	Eersel	Bladel	Reusel-De Mierden	Bergeijk	Eindhoven	Tilburg	Oisterwijk	Hilvarenbeek	Veldhoven	Best	Boxtel	Den Bosch	anders
School	140	1%	29%	1%	3%	0%	0%	9%	6%	0%	0%	0%	41%	11%	1%	0%
Werk	140	36%	53%	1%	0%	0%	0%	1%	1%	1%	1%	1%	1%	1%	0%	10%
Vrienden/kennissen /familie	140	0%	88%	1%	5%	4%	4%	17%	9%	6%	10%	1%	44%	14%	4%	34%
Inkopen/winkelen	140	2%	62%	0%	7%	1%	0%	69%	19%	4%	1%	2%	23%	6%	11%	15%
Sporten	140	16%	68%	0%	1%	0%	0%	6%	1%	1%	2%	0%	6%	1%	1%	6%
Hobbys	140	6%	83%	0%	1%	1%	0%	3%	1%	1%	1%	1%	10%	1%	1%	9%
Uitgaan/horeca	140	34%	41%	0%	1%	4%	0%	21%	8%	1%	2%	0%	16%	4%	2%	11%
Huisarts	140	1%	89%	0%	0%	0%	0%	0%	0%	0%	0%	0%	2%	0%	0%	8%
Tandarts	140	1%	65%	0%	1%	2%	0%	6%	1%	4%	4%	0%	11%	0%	0%	9%
Ziekenhuis	140	3%	1%	0%	0%	0%	0%	72%	26%	1%	0%	8%	0%	0%	1%	2%
Recreatie (bijv. bioscoop en bowlen)	140	4%	21%	1%	1%	1%	1%	73%	54%	2%	2%	1%	29%	3%	6%	4%

De **meeste** respondenten voeren de activiteiten uit in de gemeente Oirschot. Veel respondenten gaan wel in Best naar school en bezoeken veelal in Best vrienden/kennissen. Inkopen/winkelen doet men **tevens** in Eindhoven, Best en Tilburg. Uitgaan/horeca vindt **ook** plaats in Eindhoven en Best. Voor een eventueel bezoek aan het ziekenhuis gaat men naar Eindhoven of Tilburg en op het gebied van recreëren (bijv. bioscoop en bowlen) wordt **met name** Eindhoven, Best en Tilburg genoemd.

3.1 Resultaten – Waar ga je heen?

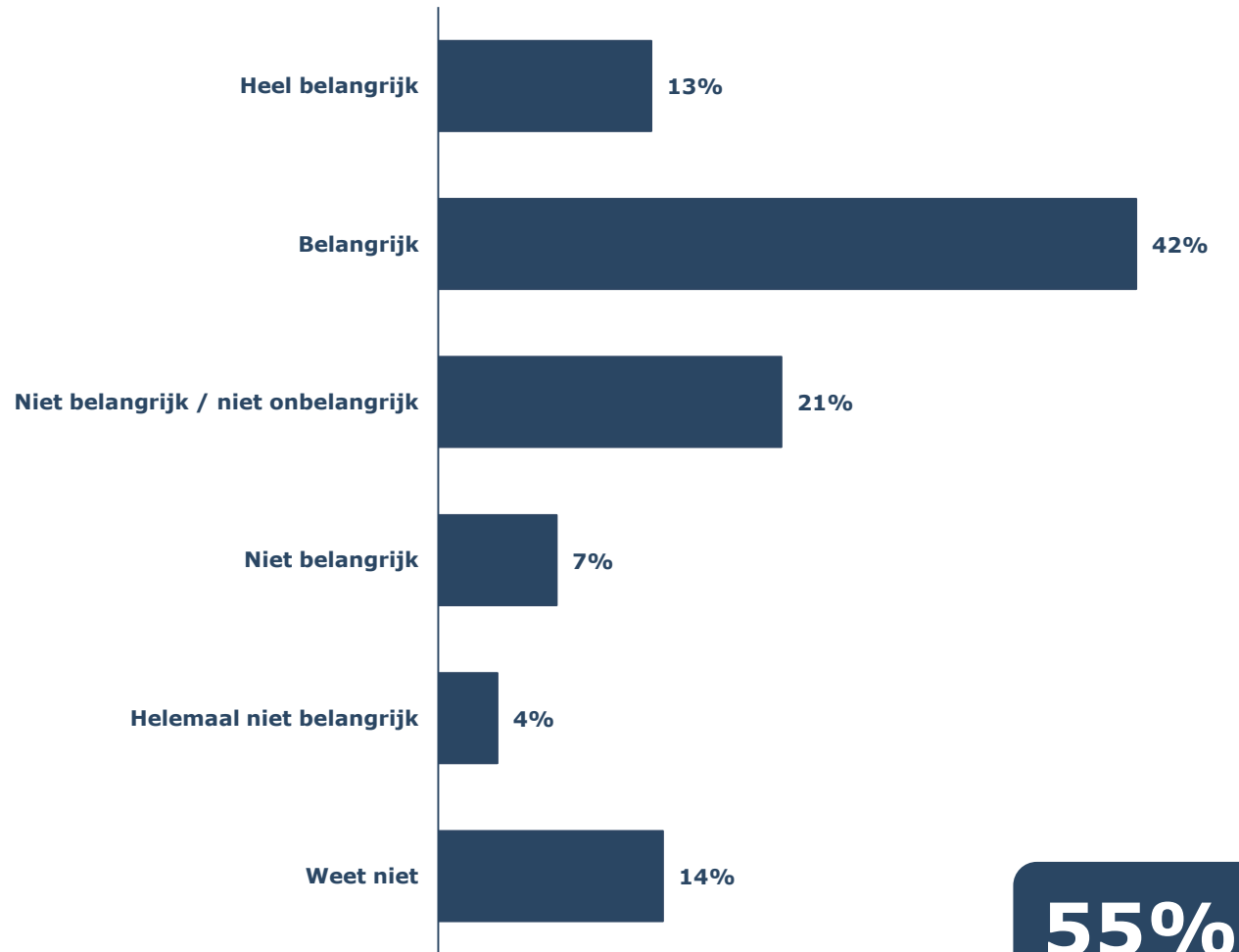
Welke stad of dorp vind je het aantrekkelijkst? (N=140)



40% voelt zich het *meest* verbonden met het stedelijk gebied (regio Eindhoven incl. Best en Veldhoven)

3.2 Resultaten – Samenwerking met andere gemeenten

In hoeverre vind je het belangrijk of onbelangrijk dat de gemeente Oirschot samenwerkt met andere gemeenten? (N=140)



55%

vindt het belangrijk dat gemeente Oirschot samenwerkt met andere gemeenten

3.2 Resultaten – Samenwerking met andere gemeenten

Waarom zou de gemeente Oirschot moeten samenwerken met andere gemeenten? In hoeverre vind je het belangrijk of onbelangrijk dat de gemeente Oirschot samenwerkt met andere gemeenten? (N=102)



- **Leren van elkaar**
- **Gezamenlijke oplossingen**
- **Kostenbesparing**
- **Meer activiteiten/evenementen**

3.2 Resultaten – Samenwerking met andere gemeenten

Welke onderwerpen vind je het meest belangrijk voor de toekomst van Oirschot? (N=140)



TOP 3

Uitgaan en evenementen
Goede bereikbaarheid met het openbaar vervoer
Dorps karakter

postadres **Postbus 918**
1200 AX Hilversum

bezoekadres **Tesselschadelaan 15A**
1217 LG Hilversum

telefoon **035 623 27 89**

e-mail **info@research2evolve.nl**

website **www.research2evolve.nl**

