

**BURGERPANEL OIRSCHOT**  
**PEILING 2 2016**

**OMGEVINGSVISIE &**  
**BURGERPARTICIPATIE**

**Gemeente Oirschot**  
**April 2016**



<b>Uitgave:</b>	Research 2Evolve Tesselschadelaan 15A 1217 LG Hilversum Tel: (035) 623 27 89 info@research2evolve.nl www.research2evolve.nl
<b>Datum:</b>	April 2016
<b>Onderzoek:</b>	Burgerpanel Oirschot Peiling 2 2016 Omgevingsvisie & Burgerparticipatie
<b>Projectnummer:</b>	20160318.01
<b>Opdrachtgever:</b>	Gemeente Oirschot

Het onderzoek is uitgevoerd door Research 2Evolve. Het marktonderzoeksbureau neemt de richtlijnen van de MOA (MarktOnderzoekAssociatie) en ESOMAR (European Society for Opinion and Marketing Research) in acht. Deze richtlijnen zijn bij Research 2Evolve op te vragen.

**Het overnemen uit deze publicatie is toegestaan, mits de bron duidelijk wordt vermeld.**

## Hoofdstuk 1 Onderzoeksverantwoording

1.1	Inleiding	5
1.2	Uitvoering van het onderzoek	5
1.3	Responsoverzicht	5
1.4	Weging en rapportage	6
1.5	Steekproefsamenstelling	6

## Hoofdstuk 2 Resultaten - Burgerparticipatie

2.1	Burgerparticipatie	8
-----	--------------------	---

## Hoofdstuk 3 Resultaten - Omgevingsvisie

3.1	Ontwikkelingen in de landbouw	18
3.2	Woningbouw	19
3.3	Vrijkomende boerderijen in buitengebied	20
3.4	Recreatie	21
3.5	Energie en duurzaamheid	22
3.6	Cultuurhistorie	23
3.7	Herinrichting marktterrein	24
3.8	Rol van de gemeente	25
3.9	Voorkeur scenario	26

## HOOFDSTUK 1

# ONDERZOEKSVERANTWOORDING



## 1.1 Inleiding

In opdracht van gemeente Oirschot heeft het onderzoeksbureau Research 2Evolve het tweede onderzoek uitgevoerd onder de leden van het burgerpanel Oirschot. Dit onderzoek bestaat uit twee onderdelen; burgerparticipatie en de omgevingsvisie. De afgelopen jaren heeft de gemeente veel energie gestoken in het samenwerken met de inwoners. Deze samenwerking is voor de gemeente van groot belang. Vanaf 2018 wil de gemeente zelfs alles wat zij doet samen met de inwoners doen. Middels dit onderzoek wil de gemeente Oirschot een beeld krijgen van de houding van inwoners ten opzichte van deze samenwerking. Dit om tot een nog betere samenwerking met inwoners te komen. Vorig jaar is gemeente Oirschot gestart met het opstellen van een omgevingsvisie. De omgevingsvisie gaat over alle aspecten die te maken hebben met de leefomgeving. Intussen zijn er verschillende scenario's (denkrichtingen) besproken in het college en de gemeenteraad. De scenario's geven de rol van de gemeente aan en wat er van de samenleving wordt verwacht. Deze scenario's wil de gemeente nu ook graag voorleggen aan het burgerpanel.

## 1.2 Uitvoering van het onderzoek

<b>Steekproef</b>	<b>Burgerpanel Oirschot</b>
<b>Methode</b>	<b>Online</b>
<b>Uitnodiging</b>	<b>per e-mail</b>
<b>Veldwerkperiode</b>	<b>Vrijdag 8 april – zondag 24 april</b>
<b>Herinnering</b>	<b>1 keer</b>

## 1.3 Responsoverzicht

	<b>N</b>
<b>Bruto steekproef</b>	<b>698</b>
<b>Complete vragenlijsten</b>	<b>434</b>
<b>Respons</b>	<b>62%</b>

## 1.4 Weging en rapportage

Voor deze peiling hebben wij gecontroleerd of er een afwijking is op basis van de variabelen; geslacht, leeftijd en huishoudgrootte. De respons wijkt voor de desbetreffende variabelen af, waarmee wij een weging hebben toegevoegd, zodat de resultaten een juiste afspiegeling vormen van de werkelijke bevolking. In de rapportage wordt de ongewogen N weergegeven.

Daar waar de som van de resultaten niet precies op 100% uitkomt, wordt dit veroorzaakt door afrondingsverschillen of was meer dan één antwoord toegestaan. Waar in de grafieken ongelijke N-nen te zien zijn, wordt dit veroorzaakt door het uitsluiten van de antwoordcategorie 'geen mening/niet van toepassing'.

## 1.5 Steekproefsamenvatting

De steekproef is, uitgesplitst naar enkele achtergrondkenmerken, als volgt samengesteld:

Geslacht	ONGEWOGEN		GEWOGEN	
	N	%	N	%
Man	251	57,8	227	52,3
Vrouw	183	42,2	207	47,7
Leeftijd	N	%	N	%
18 t/m 34 jaar	36	8,3	76	17,5
35 t/m 44 jaar	65	15,0	68	15,7
45 t/m 54 jaar	88	20,3	99	22,8
55 t/m 64 jaar	109	25,1	89	20,5
65 t/m 74 jaar	114	26,3	62	14,3
75 jaar en ouder	22	5,1	40	9,3
Huishoudgrootte	N	%	N	%
1	32	7,4	84	19,3
2	223	51,4	172	39,7
3	52	12,0	58	13,4
4	85	19,6	81	18,6
5 of meer	42	9,7	40	9,1

Postcode	ONGEWOGEN		GEWOGEN	
	N	%	N	%
5091	96	22,1	135	31,0
5688	324	74,7	293	67,5
5689	14	3,2	6	1,5

## HOOFDSTUK 2

### RESULTATEN - BURGERPARTICIPATIE



## 2.1 Resultaten - Burgerparticipatie

In hoeverre bent u het eens of oneens met de onderstaande stellingen?

	N	(Zeer) mee eens	Neutraal	(Zeer) mee oneens
Ik wil graag dat de gemeente mij betreft bij het ontwikkelen van nieuwe plannen	429	80%	17%	3%
Ik wil graag dat de gemeente mij betreft bij de uitvoering van nieuwe plannen	428	55%	37%	8%
Ik wil graag dat de gemeente mij betreft bij de evaluatie van de ontwikkeling en de uitvoering van nieuwe plannen	427	71%	24%	5%

**Acht op de tien** panelleden wil graag door de gemeente betrokken worden bij het *ontwikkelen* van nieuwe plannen. **Ruim de helft** wil tevens graag door de gemeente betrokken worden bij de *uitvoering* van nieuwe plannen. **Bijna driekwart** van de panelleden wil betrokken worden bij de *evaluatie* van de ontwikkeling en uitvoering van nieuwe plannen.

\* Let op: het percentage geen mening/weet niet is niet opgenomen in deze tabel



## 2.1 Resultaten - Burgerparticipatie

In hoeverre bent u het eens of oneens met de onderstaande stellingen?

	N	(Zeer) mee eens	Neutraal	(Zeer) mee oneens
Ik vind dat de gemeente mij voldoende betreft bij het ontwikkelen van nieuwe plannen	418	29%	30%	41%
Ik vind dat de gemeente mij voldoende betreft bij de uitvoering van nieuwe plannen	417	21%	38%	41%
Ik vind dat de gemeente mij voldoende betreft bij de evaluatie van de ontwikkeling en de uitvoering van nieuwe plannen	414	19%	37%	44%

**Vier op de tien** panelleden is van mening dat de gemeente hem/haar niet voldoende betreft bij de *ontwikkeling*, de *uitvoering* en de *evaluatie* van nieuwe plannen.

\* Let op: het percentage geen mening/weet niet is niet opgenomen in deze tabel

## 2.1 Resultaten - Burgerparticipatie

In hoeverre bent u het eens of oneens met de onderstaande stellingen?

	N	(Zeer) mee eens	Neutraal	(Zeer) mee oneens
De gemeente luistert naar de mening van haar inwoners	410	28%	32%	40%
De gemeente betreft inwoners voldoende bij haar plannen, activiteiten en voorzieningen	408	25%	32%	43%
Inwoners krijgen voldoende ruimte om ideeën initiatieven te realiseren	403	24%	41%	34%

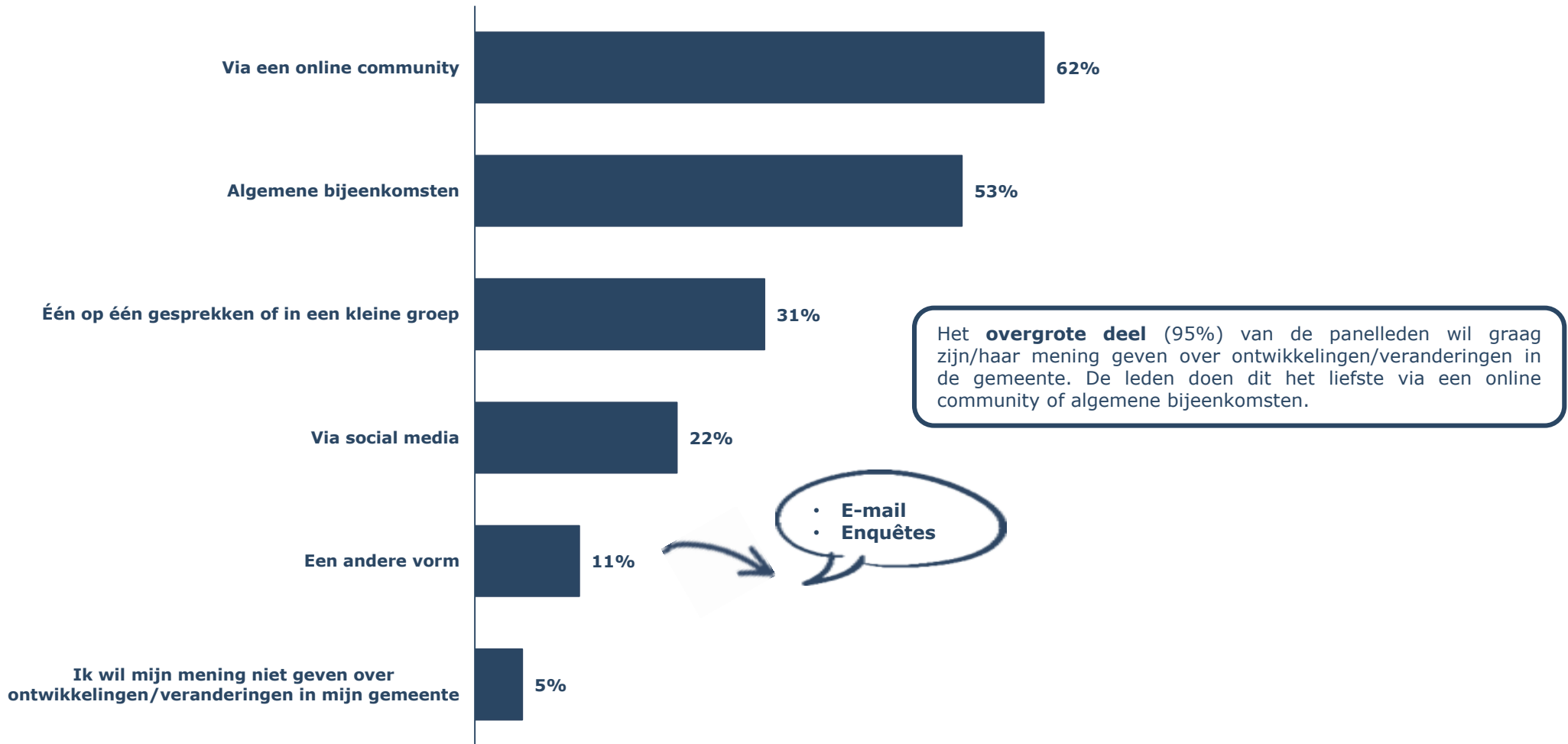
**Vier op de tien** panelleden is van mening dat de gemeente niet voldoende luistert naar de mening van haar inwoners en de inwoners niet voldoende betreft bij haar plannen, activiteiten en voorzieningen.

Panelleden hebben geen uitgesproken mening om de mate waarin zij voldoende ruimte krijgen van de gemeente om ideeën en initiatieven te realiseren.

\* Let op: het percentage geen mening/weet niet is niet opgenomen in deze tabel

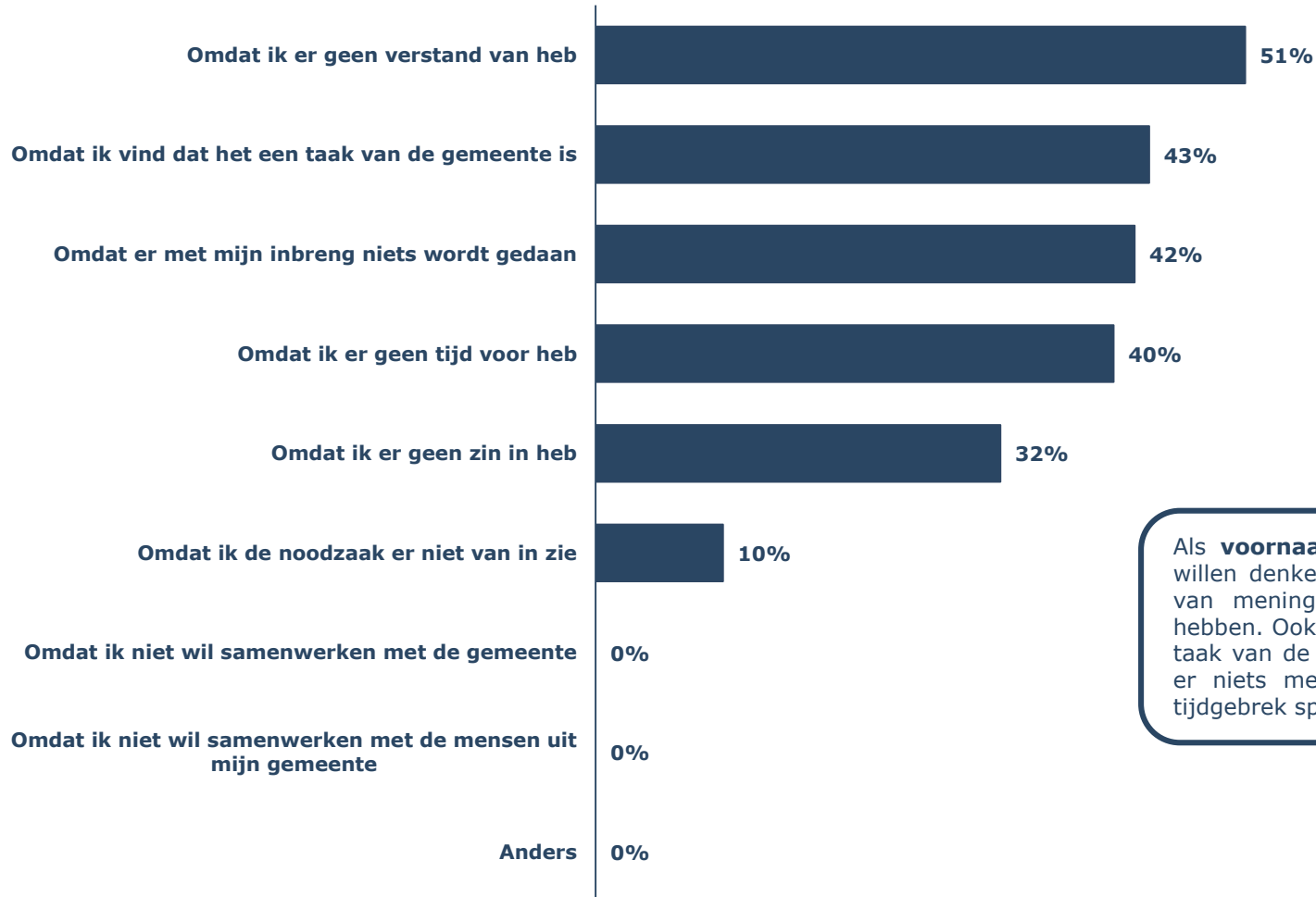
## 2.1 Resultaten - Burgerparticipatie

In welke vorm(en) wilt u graag uw mening geven over ontwikkelingen/veranderingen in uw gemeente? (N=434)



## 2.1 Resultaten - Burgerparticipatie

Wat zijn (eventuele) redenen om niet mee te denken met de gemeente? (N=16)

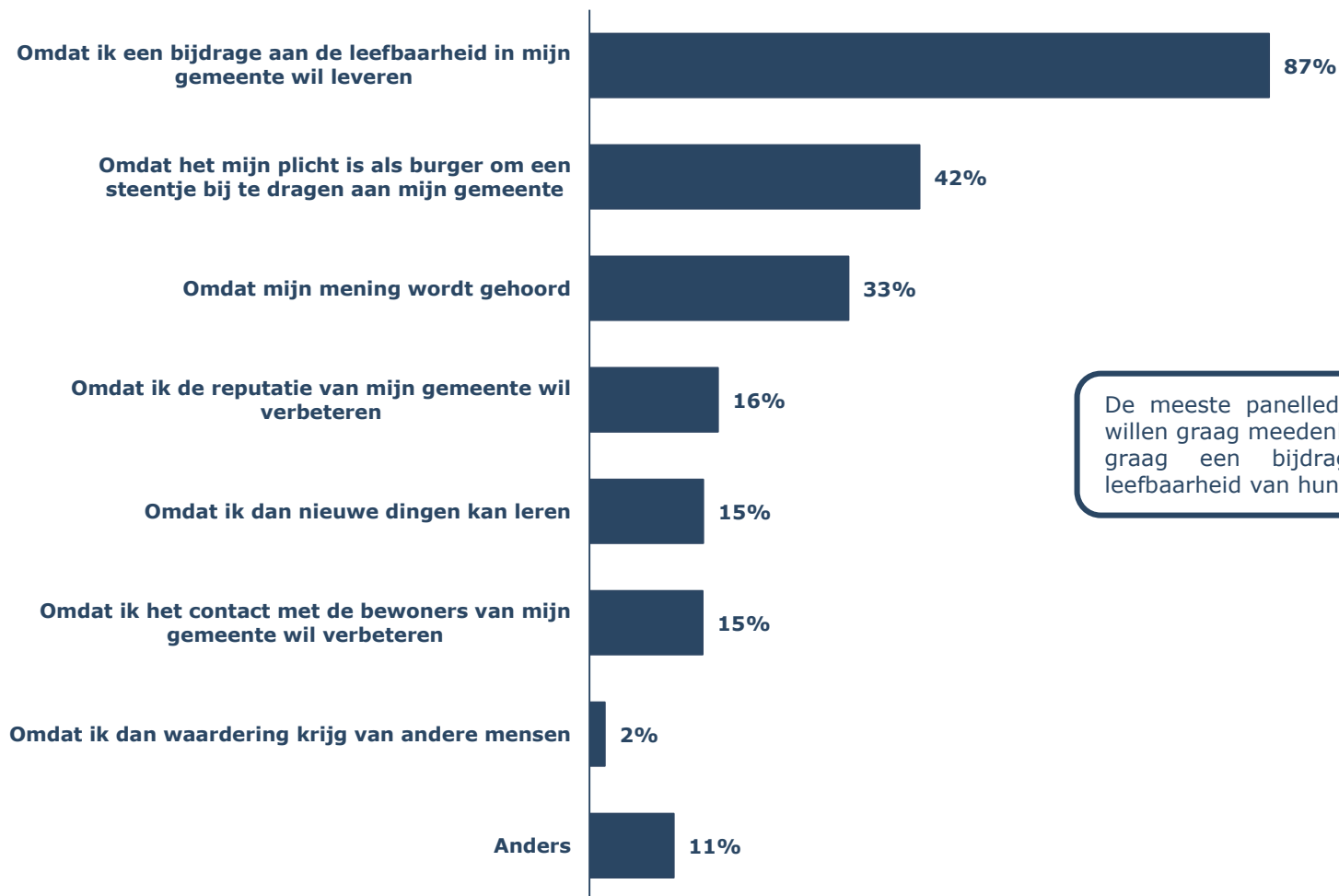


Als **voornaamste** reden, waarom leden niet mee willen denken met de gemeente, is het feit dat zij van mening zijn dat zij er geen verstand van hebben. Ook ziet **vier op de tien** panelleden het als taak van de gemeente zelf, hebben zij het idee dat er niets met hun inbreng wordt gedaan en ook tijdgebrek speelt een rol.

Selectie: Respondent wil niet meedenken

## 2.1 Resultaten - Burgerparticipatie

Wat zijn (eventuele) redenen om wel mee te denken met de gemeente? (N=418)

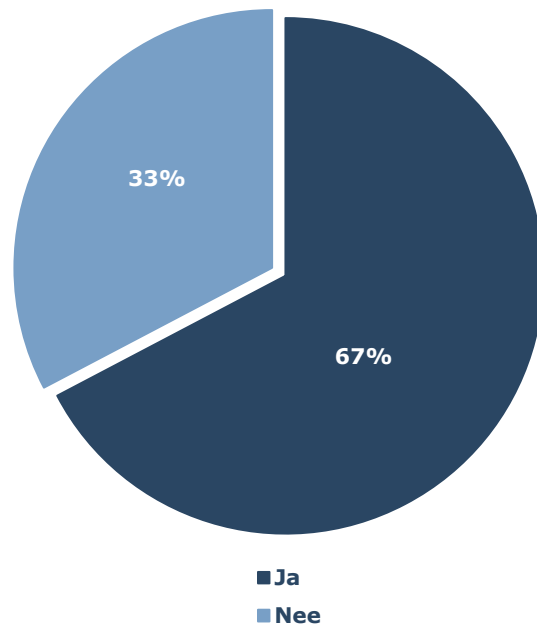


De meeste panelleden, **bijna negen op de tien**, willen graag meedenken met de gemeente, omdat zij graag een bijdrage willen leveren aan de leefbaarheid van hun gemeente.

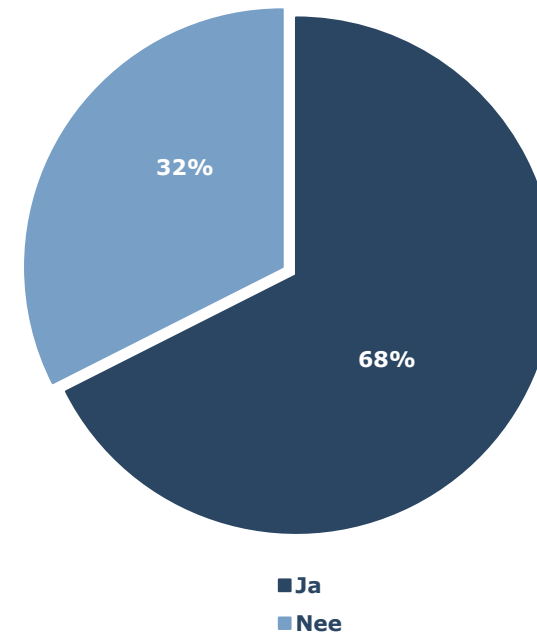
Selectie: Respondent wil meedenken

## 2.1 Resultaten - Burgerparticipatie

Heeft u de afgelopen 12 maanden deelgenomen aan participatie projecten van uw gemeente? (N=434)



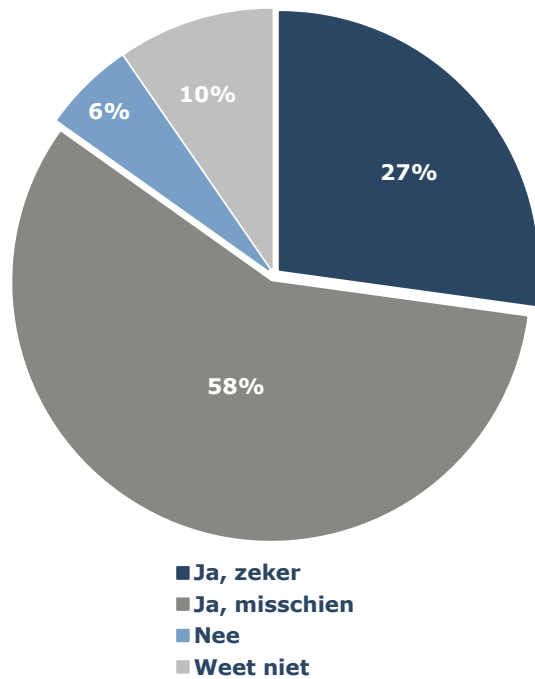
Heeft u de afgelopen 12 maanden ingezet voor anderen en / of maatschappelijke doelen? (N=434)



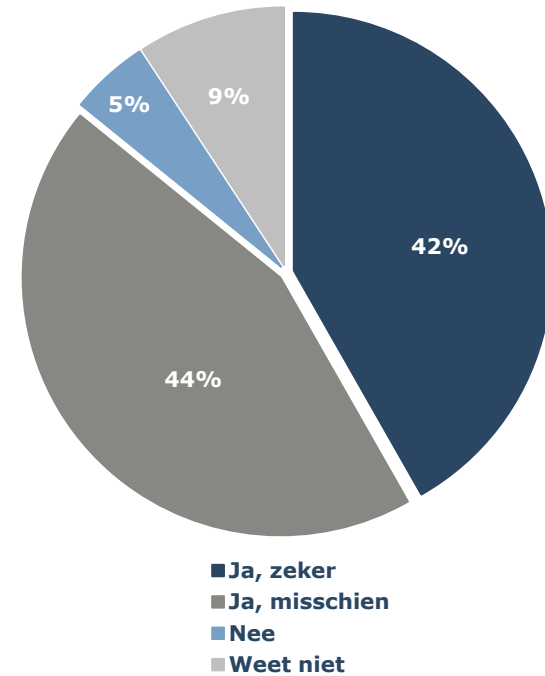
**Tweederde** van de panelleden heeft de afgelopen 12 maanden deelgenomen aan participatie projecten van de gemeente en zich ingezet voor anderen en / of maatschappelijke doelen.

## 2.1 Resultaten - Burgerparticipatie

Zou u zich in de nabije toekomst actief willen (blijven) inzetten voor uw gemeente? (N=434)



Zou u zich in de nabije toekomst actief willen (blijven) inzetten voor anderen en / of maatschappelijke doelen? (N=434)



**Bijna negen op de tien** panelleden zou zich (misschien) in de nabije toekomst actief willen (blijven) inzetten voor de gemeente of voor anderen en / of maatschappelijke doelen.

## 2.1 Resultaten - Burgerparticipatie

In hoeverre bent u het eens of oneens met de onderstaande stellingen?

	N	(Zeer) mee eens	Neutraal	(Zeer) mee oneens
Ik wil betrokken worden bij ontwikkelingen/veranderingen binnen de gemeente	422	74%	25%	2%
Ik denk dat ik een bijdrage kan leveren door mee te denken bij ontwikkelingen/veranderingen binnen de gemeente	418	66%	28%	6%
Ik vertrouw erop dat de gemeente de juiste keuzes maakt bij ontwikkelingen/veranderingen binnen de gemeente	428	35%	34%	30%

**Driekwart** van de panelleden wil graag betrokken worden bij ontwikkelingen/veranderingen binnen de gemeente.

**Tweederde** denkt een bijdrage te kunnen leveren door mee te denken bij ontwikkelingen/veranderingen binnen de gemeente.

Wat betreft het vertrouwen dat de gemeente de juiste keuzes maakt bij ontwikkelingen/veranderingen binnen de gemeente, hier hebben panelleden geen uitgesproken mening over.

\* Let op: het percentage geen mening/weet niet is niet opgenomen in deze tabel



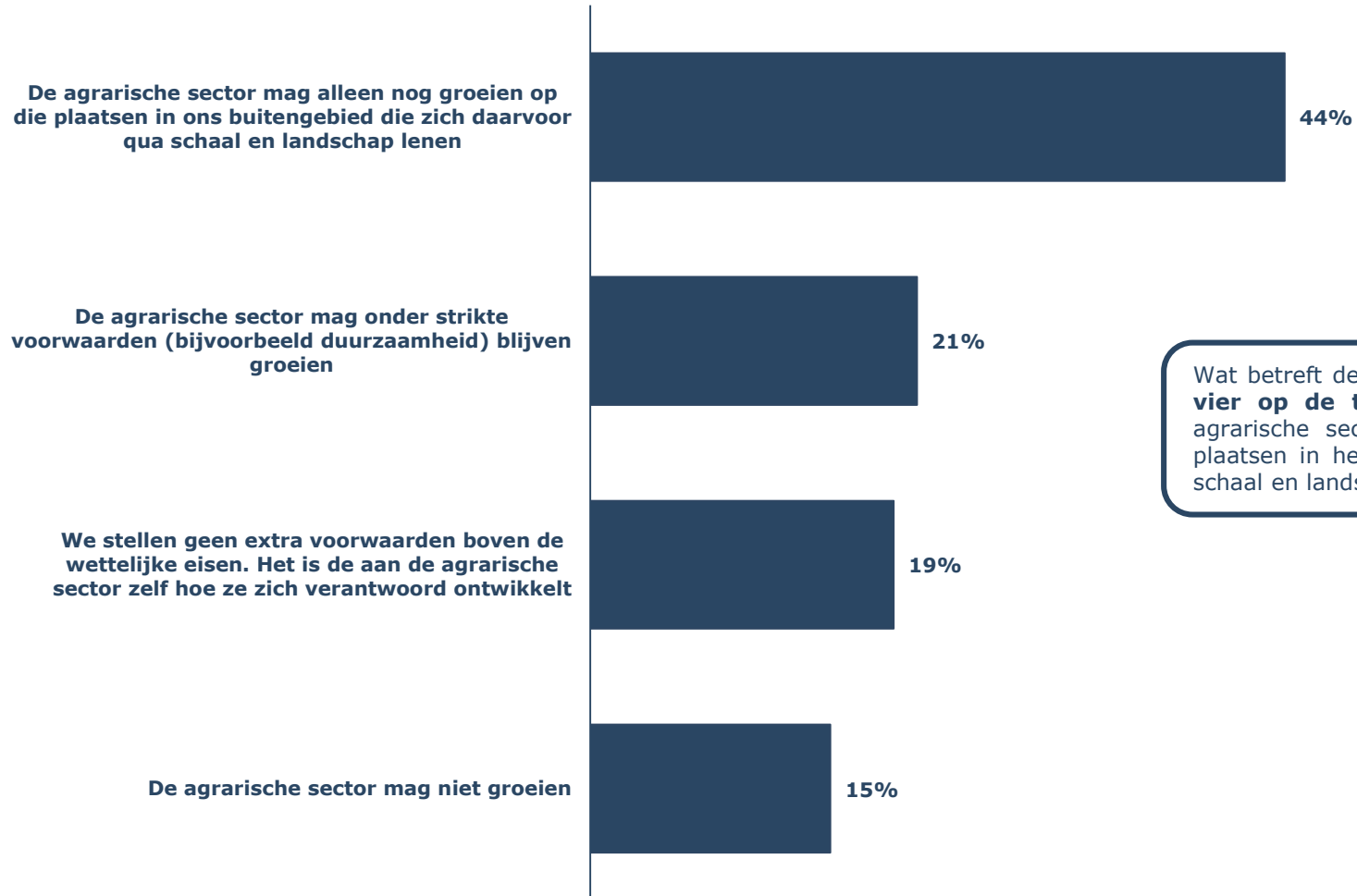
## HOOFDSTUK 3

### RESULTATEN - OMGEVINGSVISIE



# 3.1 Resultaten – Ontwikkelingen in de landbouw

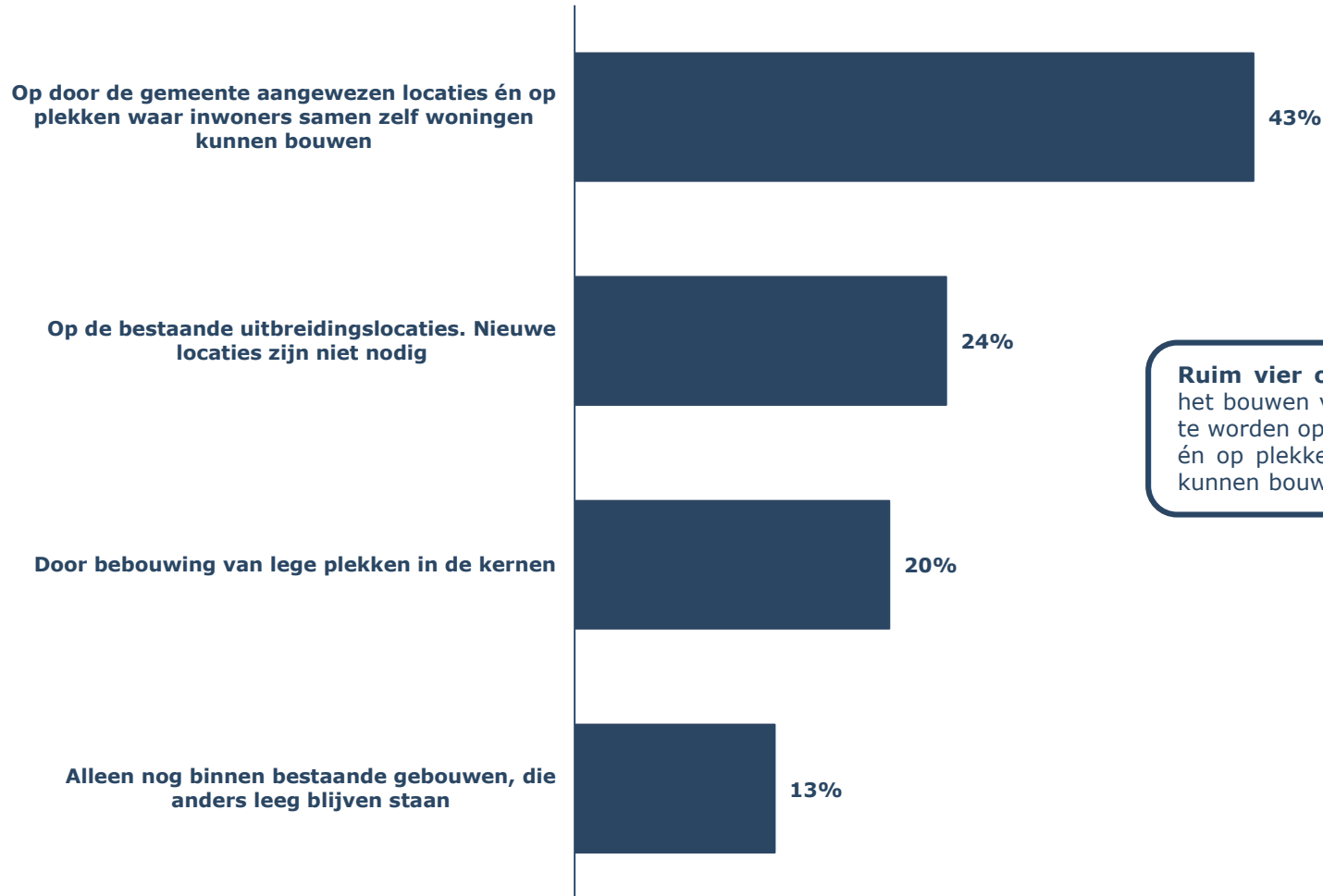
Landbouw is een belangrijke gebruiker voor het buitengebied die zich ook in de toekomst blijft ontwikkelen. Welke ontwikkeling van landbouw heeft uw voorkeur? (N=434)



Wat betreft de ontwikkeling in de landbouw is **ruim vier op de tien** panelleden van mening dat de agrarische sector alleen nog mag groeien op die plaatsen in het buitengebied die zich daarvoor qua schaal en landschap hiervoor lenen.

## 3.2 Resultaten - Woningbouw

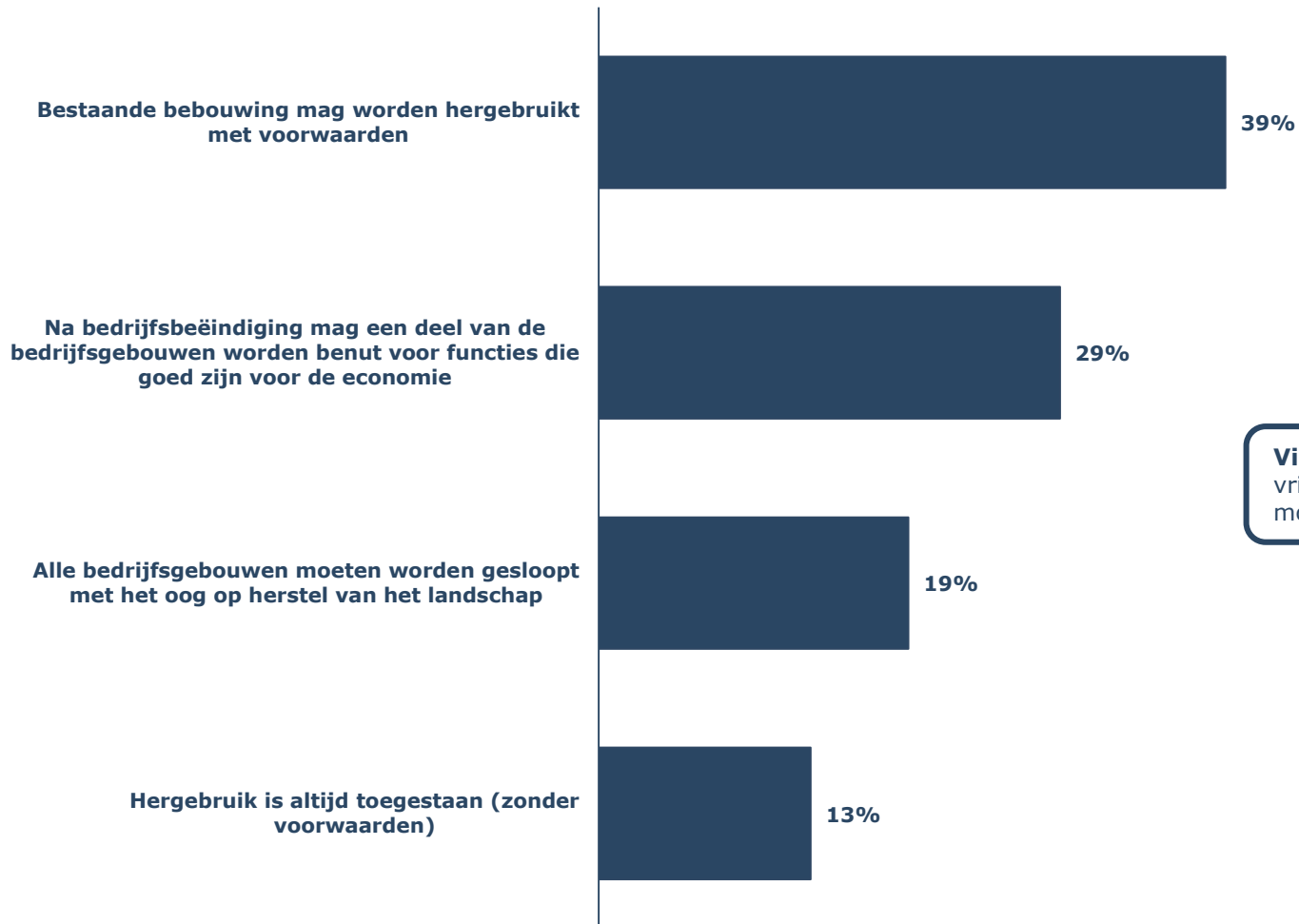
Waar gaat uw voorkeur naar uit als er nieuwe woningen worden gebouwd? (N=434)



Ruim vier op de tien panelleden van mening dat het bouwen van nieuwe woningen gerealiseerd dient te worden op door de gemeente aangewezen locaties én op plekken waar inwoners samen zelf woningen kunnen bouwen.

### 3.3 Resultaten – Vrijkomende boerderijen in buitengebied

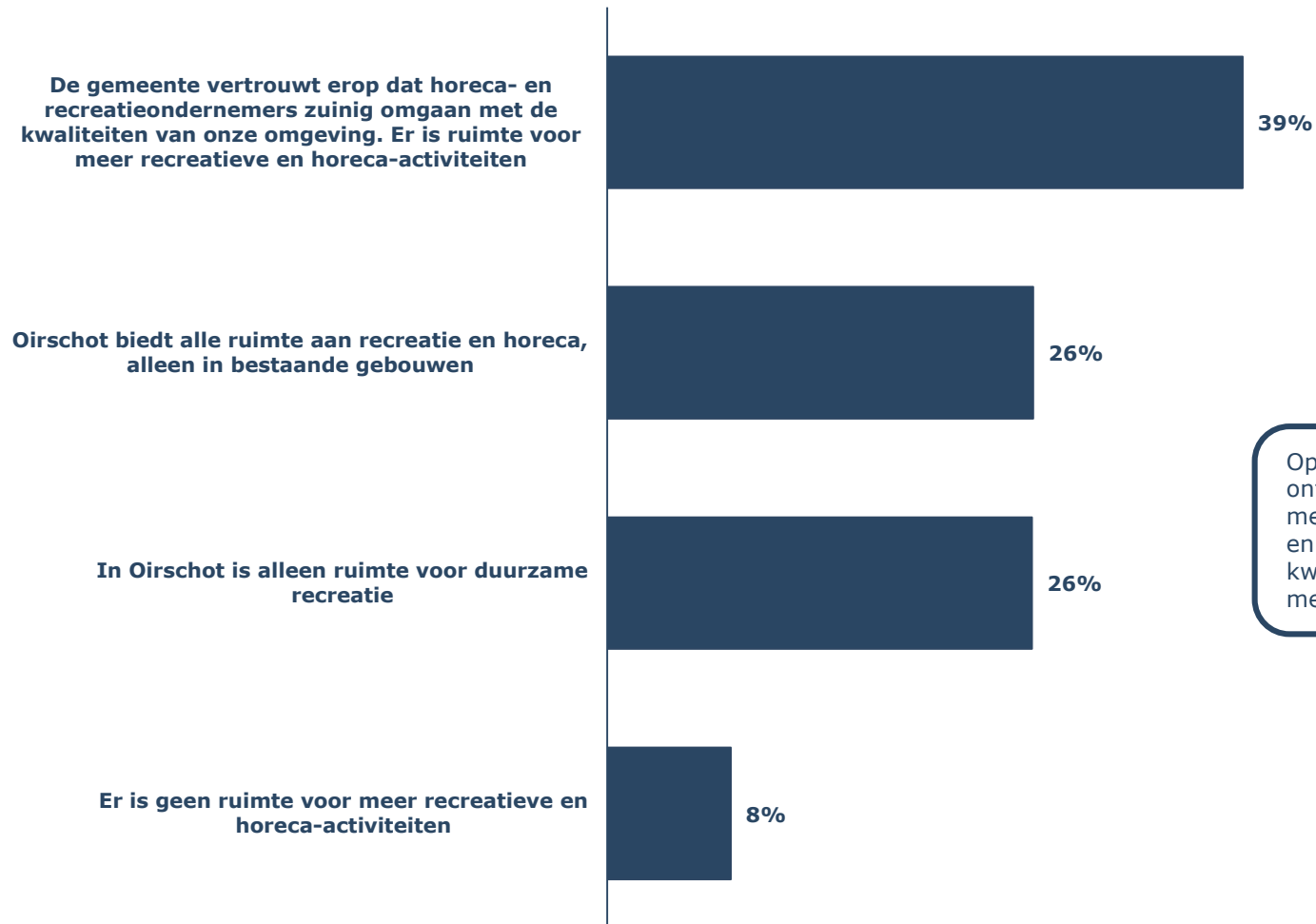
Het aantal agrarische bedrijven in het buitengebied neemt als gevolg van economische ontwikkelingen en strengere wet- en regelgeving af. Wat moet er volgens u met de vrijkomende gronden gebeuren? (N=434)



**Vier op de tien** panelleden is van mening dat de vrijkomende gronden, met voorwaarden hergebruikt mogen worden.

## 3.4 Resultaten - Recreatie

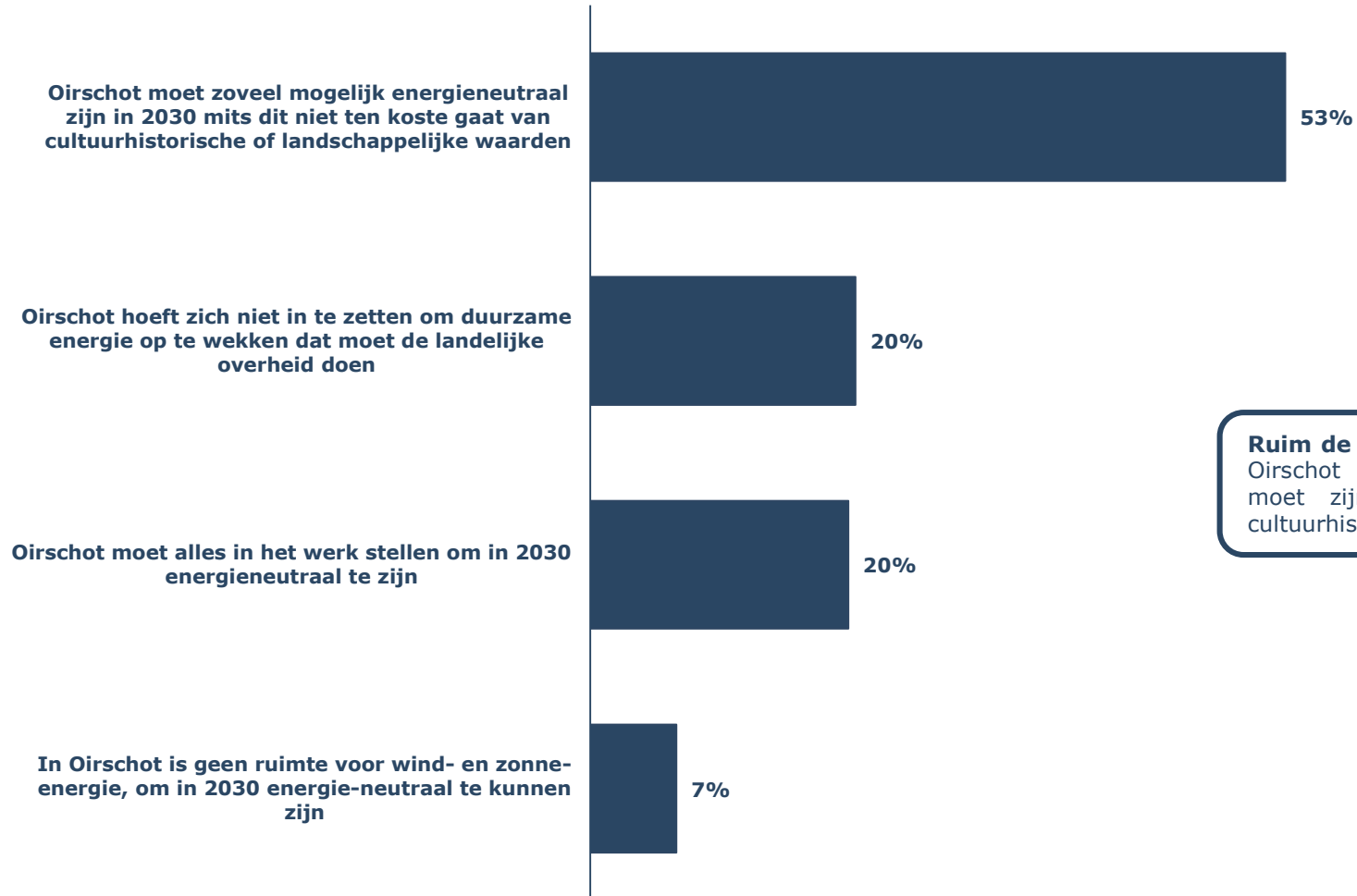
Hoe mag de recreatieve sector zich volgens u ontwikkelen? (N=434)



Op de vraag hoe de recreatieve sector zich mag ontwikkelen is **vier op de tien** panelleden van mening dat de gemeente erop vertrouwt dat horeca- en recreatieondernemers zuinig omgaan met de kwaliteiten van de omgeving en dat er ruimte is voor meer recreatieve en horeca-activiteiten.

## 3.5 Resultaten – Energie en duurzaamheid

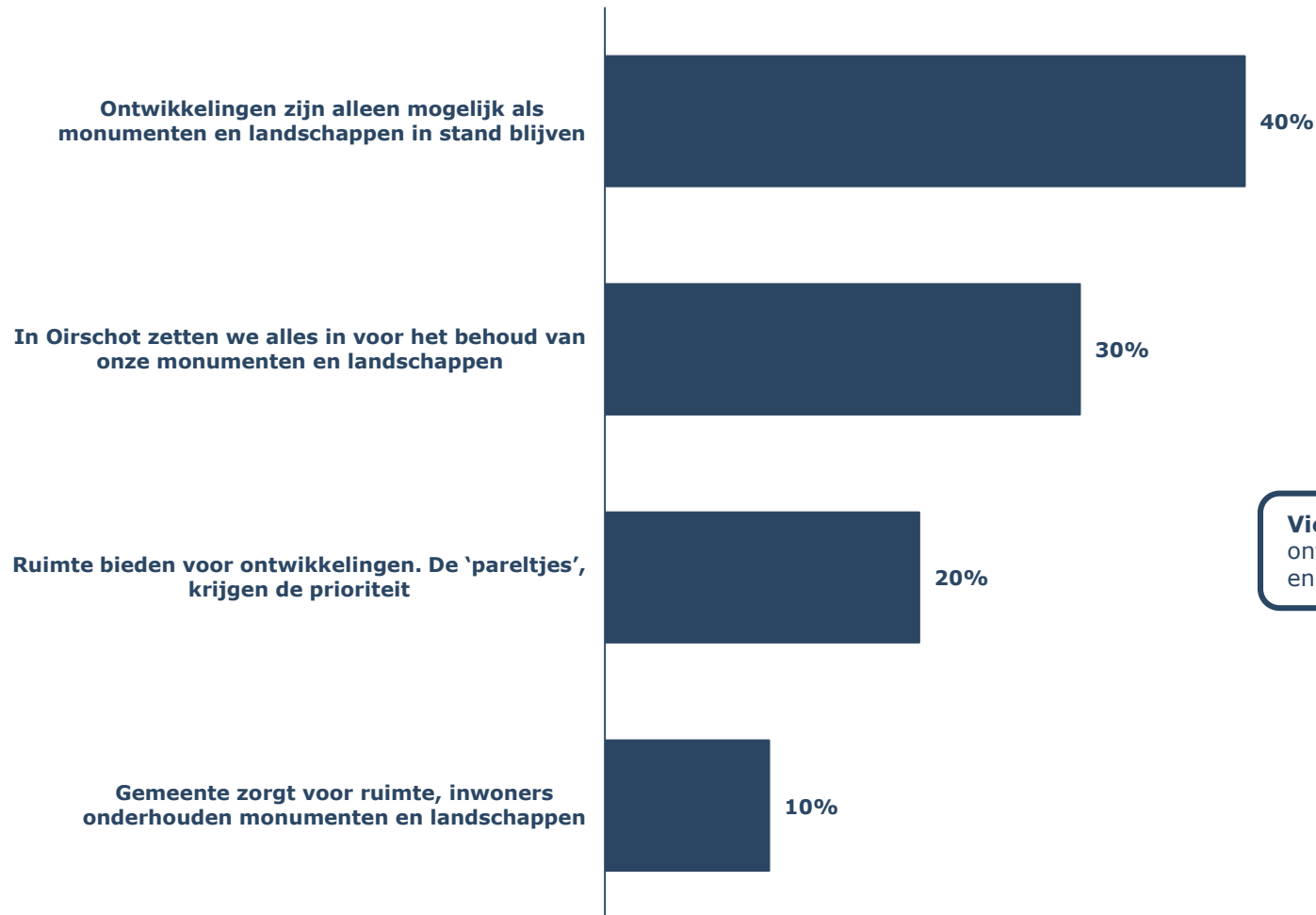
Op welke wijze bereiken we dat Oirschot in 2030 energie-neutraal is? (N=434)



**Ruim de helft** van de panelleden is van mening dat Oirschot in 2030 zoveel mogelijk energieneutraal moet zijn mits dit niet ten koste gaat van cultuurhistorische of landschappelijke waarden.

## 3.6 Resultaten – Cultuurhistorie

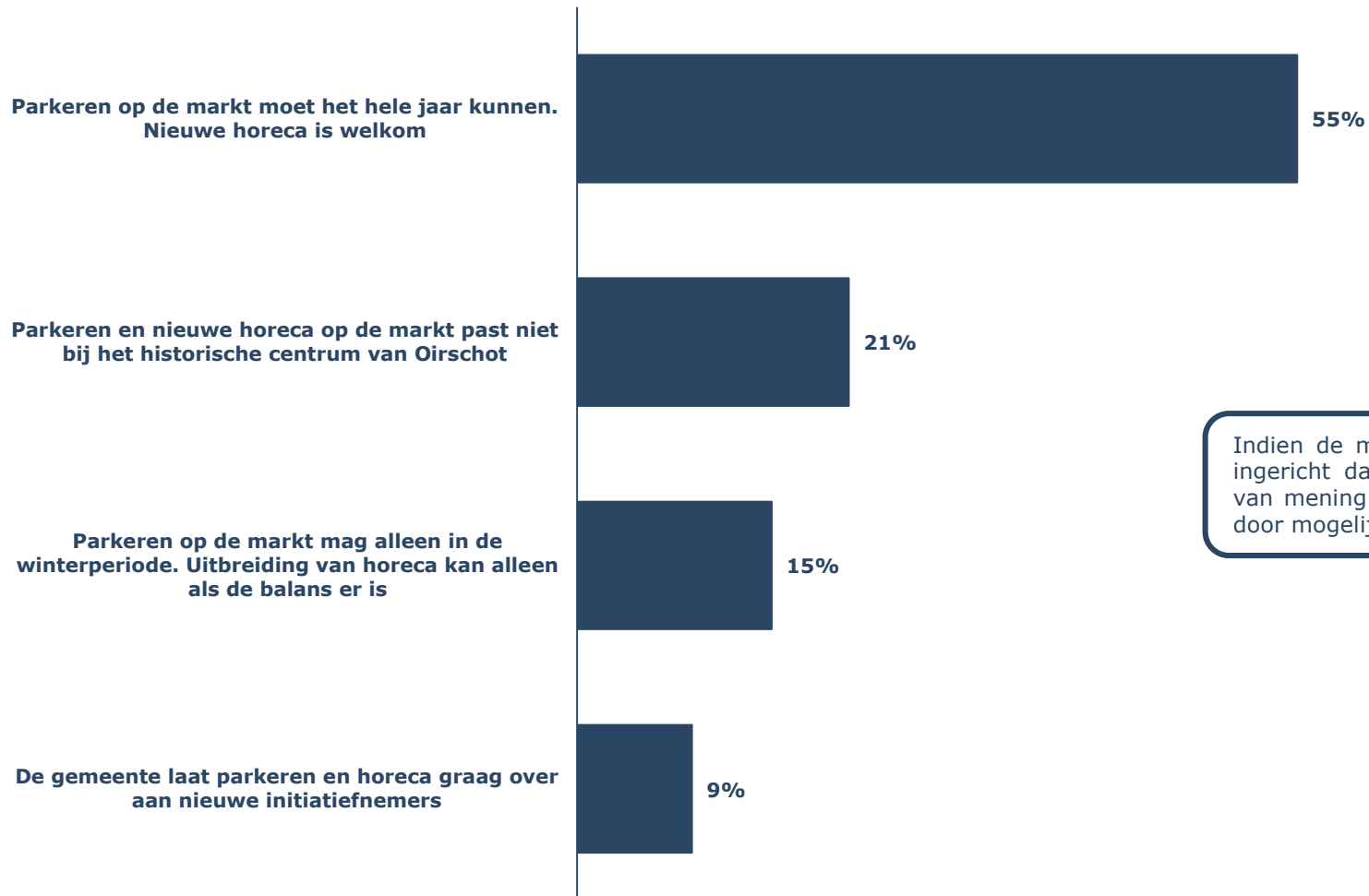
Oirschot, Monument in het Groen, welke stelling heeft uw voorkeur? (N=434)



Vier op de tien panelleden is van mening ontwikkelingen alleen mogelijk zijn als monumenten en landschappen in stand blijven.

## 3.7 Resultaten – Herinrichting marktterrein

Als de markt van Oirschot opnieuw zou worden ingericht, wat moet er, volgens u, dan gebeuren met parkeren en horeca? (N=434)

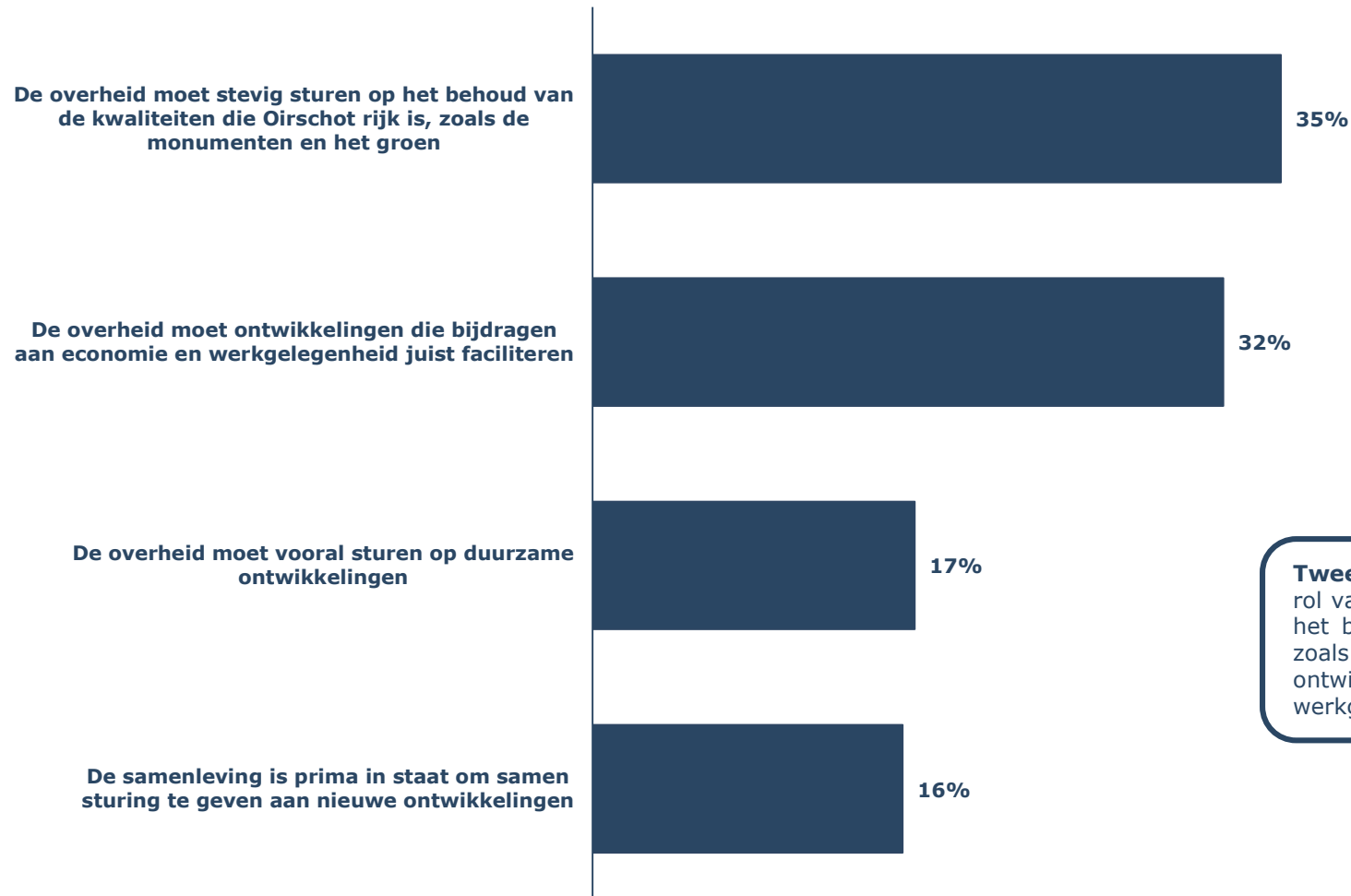


Indien de markt van Oirschot opnieuw zou worden ingericht dan is **ruim de helft** van de panelleden van mening dat parkeren op de markt het hele jaar door mogelijk moet zijn en nieuwe horeca welkom is.



## 3.8 Resultaten - Rol van de gemeente

Hoe vindt u dat de rol van de gemeente Oirschot en de samenleving moet zijn? (N=434)



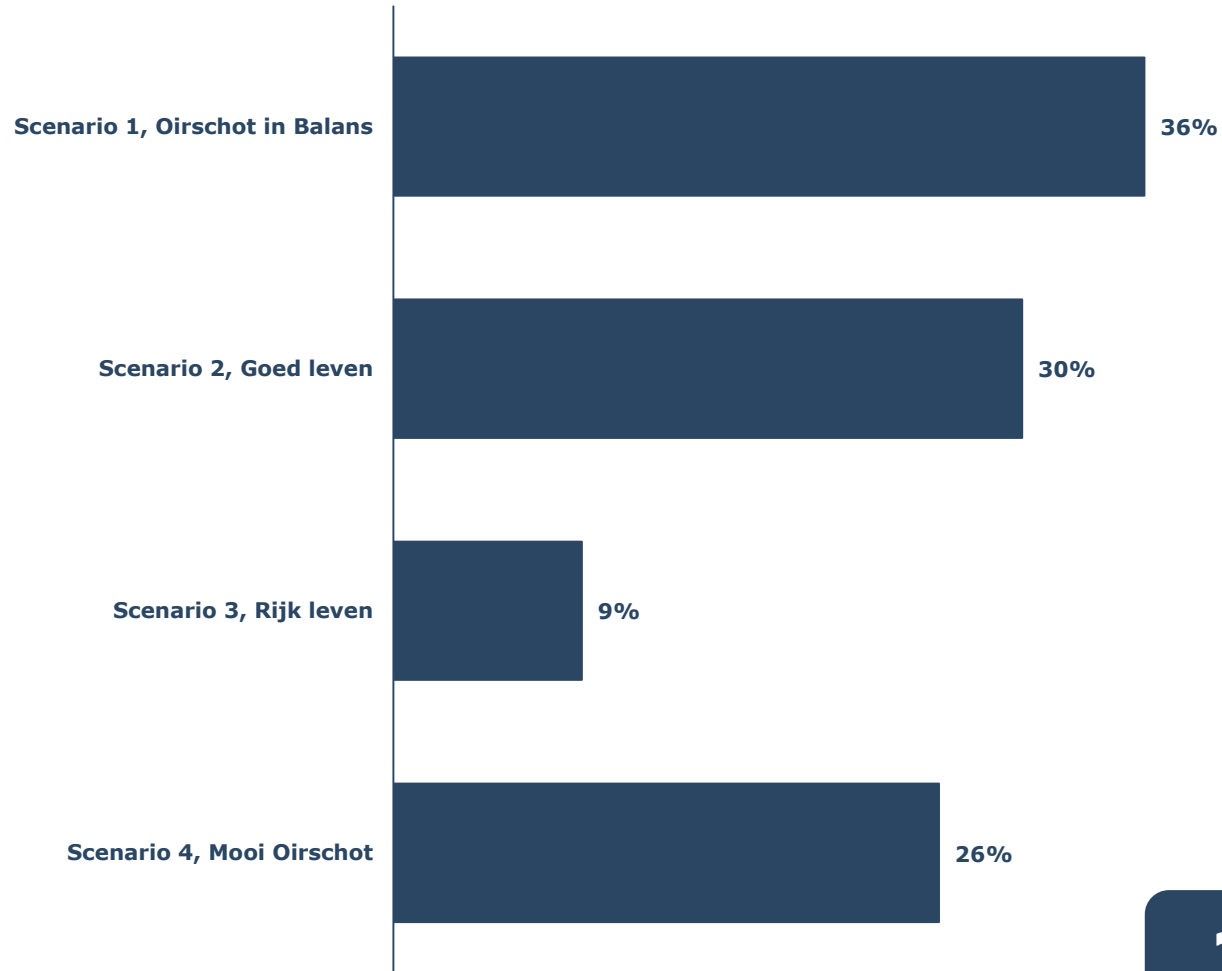
**Tweederde** van de panelleden is van mening dat de rol van de gemeente moet zijn, het stevig sturen op het behoud van de kwaliteiten die Oirschot rijk is, zoals de monumenten en het groen en dat zij ontwikkelingen die bijdragen aan economie en werkgelegenheid moet faciliteren.

## 3.9 Resultaten – Voorkeur scenario

SCENARIO'S			
Scenario I	Scenario II	Scenario III	Scenario IV
<i>In balans</i>	<i>Goed leven</i>	<i>Rijk leven</i>	<i>Mooi Oirschot</i>
<p>Oirschot in balans werkt aan een toekomst waarin wordt gezocht naar evenwicht. Milieu, verkeer, recreatie, woningbouw: elkaar aanvullen, samenwerken wordt beloond, overlast wordt beperkt. Oirschot is een gemeente waarin iedereen rekening met elkaar houdt en waarin afstemming van elkaars belangen een groot goed is. Dit resulteert in een gemeenschap met een tevreden burger en een duurzaam woon-, werk- en leefklimaat en weinig extremen. Er is veel sociale samenhang, per gebied wordt in gesprekstafels gezocht naar de balans. De gemeente vervult de rol van mediator, stemt belangen af en helpt bij het zoveel mogelijk oplossen van conflicten.</p>	<p>Goed leven in Oirschot staat voor een gemeenschap waarin kansen voor nieuwe ontwikkelingen worden geboden. Het zijn kansen voor iedereen, jong en oud, arm en rijk, dorpsbewoner of boer. Wat voorop staat is de kwaliteit van leven: gezond en genieten. De mogelijkheden liggen vooral op de plekken waar nog kwaliteit ontbreekt. Daar is ruimte voor ontwikkeling. Met veel vrijheid, maar ook met gerichte acties. De gemeente heeft de rol van regisseur, geeft aanwijzingen en het goede voorbeeld en laat ook ruimte om te improviseren. Door het creëren en inzetten op mogelijkheden, in plaats van beperkende regels, ontstaat diversiteit en dynamiek.</p>	<p>Rijk leven betekent gebruik maken van de kracht van het individu en de gemeenschap. De welvarende inwoner is het uitgangspunt. Dit betekent ondernemerschap stimuleren, weinig regels en veel vrijheid, maar ook meer verantwoordelijkheid bij de samenleving. Rijk leven is een moderne samenleving; er is volop ruimte voor verandering en innovatie. De gemeente is de inspirator, laat zien wat er kan en nodigt uit. Omdat we van te voren minder vast leggen, is er minder grip op hoe de toekomst eruit gaat zien, het gaat in Rijk leven over een manier van werken die tot onverwachte uitkomsten kan leiden.</p>	<p>De waarde van Oirschot, monument in het groen, bepaalt ook de lijn van de toekomst. Mooi Oirschot haalt de trots in de burger naar boven. De gemeenschap richt zich op bescherming van de kwaliteiten van Oirschot: kleine schaal en duidelijke afspraken. Bij nieuwe ontwikkelingen kijken we of deze passen bij de bestaande kwaliteiten en daarop doorbouwen. Er liggen vooral mogelijkheden voor recreatieve activiteiten. Ruimte voor grootschalige ingrepen past niet bij deze gedachte. Het karakter van 'wat er is', wordt leidend voor keuzes. Sommige ontwikkelingen zijn niet passend en kunnen dus ook niet. De gemeente is curator en conservator en doet dat samen met de verenigingen die hier veel kennis van hebben.</p>

## 3.9 Resultaten – Voorkeur scenario

Welk van de 4 scenario's spreekt u, na beantwoording van de voorgaande vragen, het meeste aan? (N=434)



**36%** geeft de voorkeur aan Scenario 1

**postadres**

**Postbus 918**

**1200 AX Hilversum**

**bezoekadres**

**Tesselschadelaan 15A**

**1217 LG Hilversum**

**telefoon**

**035 623 27 89**

**e-mail**

**[info@research2evolve.nl](mailto:info@research2evolve.nl)**

**website**

**[www.research2evolve.nl](http://www.research2evolve.nl)**

