

Inwonerspanel Heusden

**INWONERSPANEL HEUSDEN
PEILING 2 2017**

**WINKELTIJDEN EN
OPENBARE VERLICHTING**

**Gemeente Heusden
Oktober 2017**

Uitgave:	Research 2Evolve Tesselschadelaan 15A 1217 LG Hilversum Tel: (035) 623 27 89 info@research2evolve.nl www.research2evolve.nl
Datum:	Oktober 2017
Onderzoek:	Inwonerspanel Heusden Peiling 2 2017 Winkeltijden en openbare verlichting
Projectnummer:	20171003.01
Opdrachtgever:	Gemeente Heusden

Het onderzoek is uitgevoerd door Research 2Evolve. Het marktonderzoeksbureau neemt de richtlijnen van de MOA (MarktOnderzoekAssociatie) en ESOMAR (European Society for Opinion and Marketing Research) in acht. Deze richtlijnen zijn bij Research 2Evolve op te vragen.

Het overnemen uit deze publicatie is toegestaan, mits de bron duidelijk wordt vermeld.

Hoofdstuk 1	Onderzoeksverantwoording	4
1.1	Inleiding	5
1.2	Uitvoering van het onderzoek	5
1.3	Responsoverzicht	5
1.4	Weging en rapportage	6
1.5	Steekproefsamenstelling	6
Hoofdstuk 2	Resultaten	7
2.1	Gebruik zondag openstelling	8
2.2	Voordelen zondag openstelling	11
2.3	Nadelen zondag openstelling	12
2.4	Openingstijden zondag openstelling	13
2.5	Openbare verlichting & veiligheid	14
2.6	Openbare verlichting & leefbaarheid	16
2.7	Openbare verlichting & duurzaamheid	19

Inwonerspanel Heusden

HOOFDSTUK 1

ONDERZOEKSVERANTWOORDING

1.1 Inleiding

In opdracht van gemeente Heusden heeft het onderzoeksbureau Research 2Evolve een onderzoek, over de winkeltijden en openbare verlichting van de gemeente Heusden, uitgevoerd onder de leden van het Inwonerspanel Heusden.

1.2 Uitvoering van het onderzoek

Steekproef	Inwonerspanel Heusden
Methode	Online
Uitnodiging	per e-mail
Veldwerkperiode	dinsdag 10 oktober – zondag 29 oktober 2017
Herinnering	1 keer

1.3 Responsoverzicht

	N
Bruto steekproef	405
Vers sample / niet gereageerd	49
Niet volledig ingevulde vragenlijsten	8
Complete vragenlijsten	348
Respons	86%

1.4 Weging en rapportage

Voor deze peiling hebben wij gecontroleerd of er een afwijking is op basis van de variabelen; geslacht, leeftijd, postcode en huishoudgrootte. De respons wijkt voor de desbetreffende variabelen af, waarmee wij een weging hebben toegevoegd, zodat de resultaten een juiste afspiegeling vormen van de werkelijke bevolking. In de rapportage wordt de ongewogen N weergegeven.

Daar waar de som van de resultaten niet precies op 100% uitkomt, wordt dit veroorzaakt door afrondingsverschillen of was meer dan één antwoord toegestaan. Waar in de grafieken ongelijke N-nen te zien zijn, wordt dit veroorzaakt door het uitsluiten van de antwoordcategorie 'weet niet/geen mening/niet van toepassing'.

1.5 Steekproefsamenstelling

De steekproef is, uitgesplitst naar enkele achtergrondkenmerken, als volgt samengesteld:

Geslacht	ONGEWOGEN		GEWOGEN	
	N	%	N	%
Man	189	54.3	175	50.2
Vrouw	159	45.7	173	49.8
Leeftijd	N	%	N	%
16 t/m 34 jaar	32	9.2	91	26.0
35 t/m 44 jaar	49	14.1	49	14.0
45 t/m 54 jaar	68	19.5	65	18.8
55 t/m 64 jaar	85	24.4	65	18.6
65 t/m 74 jaar	87	25.0	51	14.6
75 jaar en ouder	27	7.8	28	7.9
Huishoudgrootte	N	%	N	%
1	25	7.2	78	22.4
2	205	58.9	138	39.8
3	34	9.8	49	14.2
4	63	18.1	61	17.7
5 of meer	21	6.0	21	6.0

Postcode	ONGEWOGEN		GEWOGEN	
	N	%	N	%
5151	84	24.1	95	27.2
5152	46	13.2	45	13.0
5154	13	3.7	12	3.4
5251	107	30.7	99	28.3
5252	21	6.0	19	5.6
5253	22	6.3	17	4.8
5254	14	4.0	17	4.9
5256	41	11.8	45	12.9

Inwonerspanel Heusden

HOOFDSTUK 2

RESULTATEN

2.1 Resultaten – Gebruik zondag openstelling

Heeft u de afgelopen 12 maanden wel eens gebruik gemaakt van de zondag openstelling van de onderstaande winkels, in de gemeente Heusden? Zo ja, hoe vaak heeft u hier dan gebruik van gemaakt?

	N	Iedere zondag	3x in de maand	2x in de maand	Minder dan 1x per maand	Nooit
Winkels voor dagelijkse boodschappen (o.a. supermarkt, bakker, slager)	348	19%	13%	32%	26%	10%
Bouwmarkten, tuincentra, keuken- en badkamer specialisten	348	3%	4%	11%	47%	34%
Overige winkels	348	4%	5%	13%	33%	46%

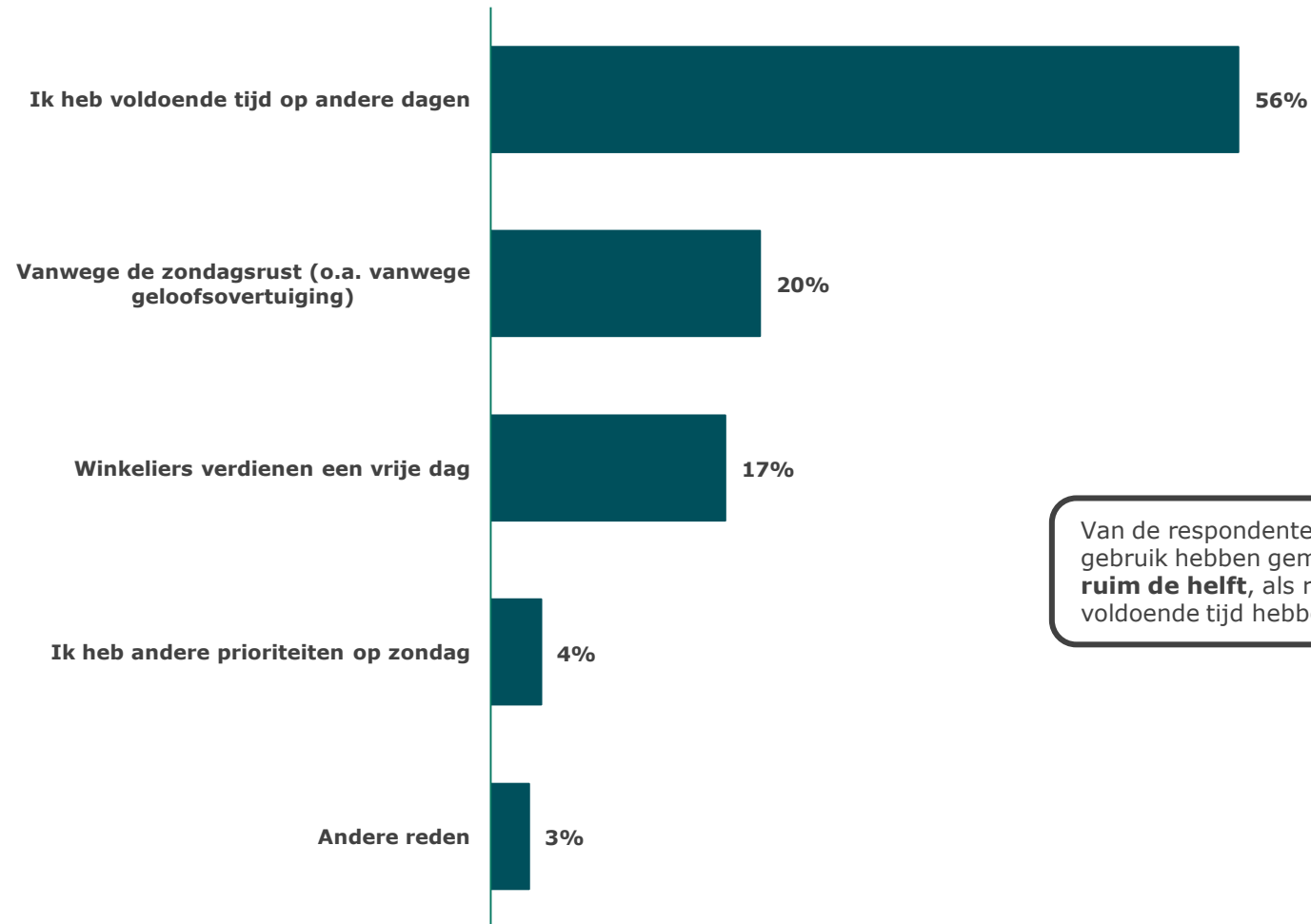


92%

heeft de afgelopen 12 maanden wel eens gebruik gemaakt van de zondag openstelling

2.1 Resultaten – Gebruik zondag openstelling

Wat is voor u de belangrijkste reden dat u de afgelopen 12 maanden geen gebruik heeft gemaakt van een zondag openstelling? (N=35)

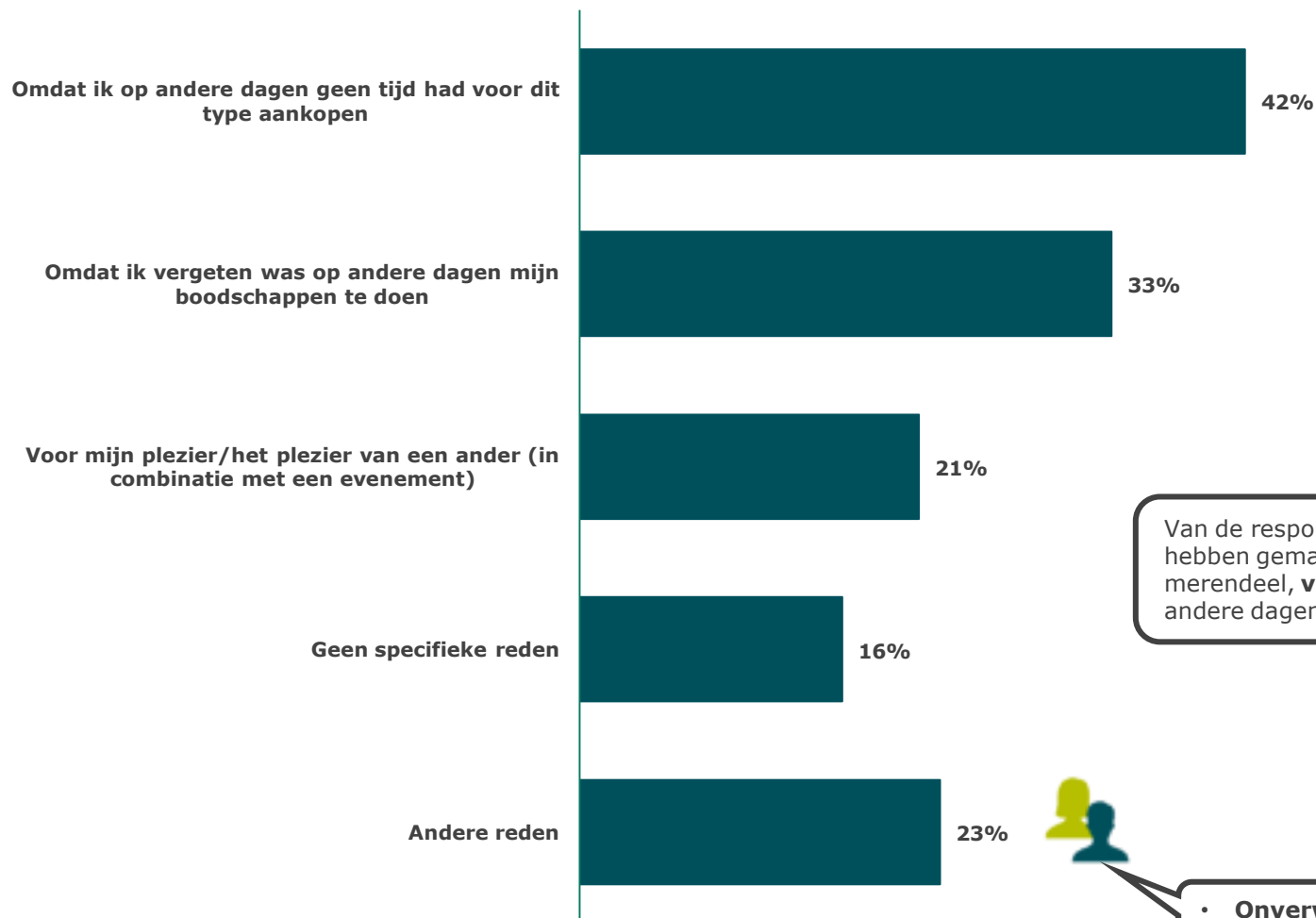


Van de respondenten die de afgelopen 12 maanden *geen* gebruik hebben gemaakt van de zondag openstelling geeft **ruim de helft**, als reden hiervoor dat zij op andere dagen voldoende tijd hebben.

Selectie: Panelleden hebben de afgelopen 12 maanden geen gebruik gemaakt van de zondag openstelling

2.1 Resultaten – Gebruik zondag openstelling

Om welke reden(en) heeft u de afgelopen 12 maanden gebruik gemaakt van een zondag openstelling? (N=313)



Van de respondenten die de afgelopen 12 maanden gebruik hebben gemaakt van de zondag openstelling geeft het merendeel, **vier op de tien**, als reden hiervoor dat zij op andere dagen geen tijd hadden voor dit type aankopen.

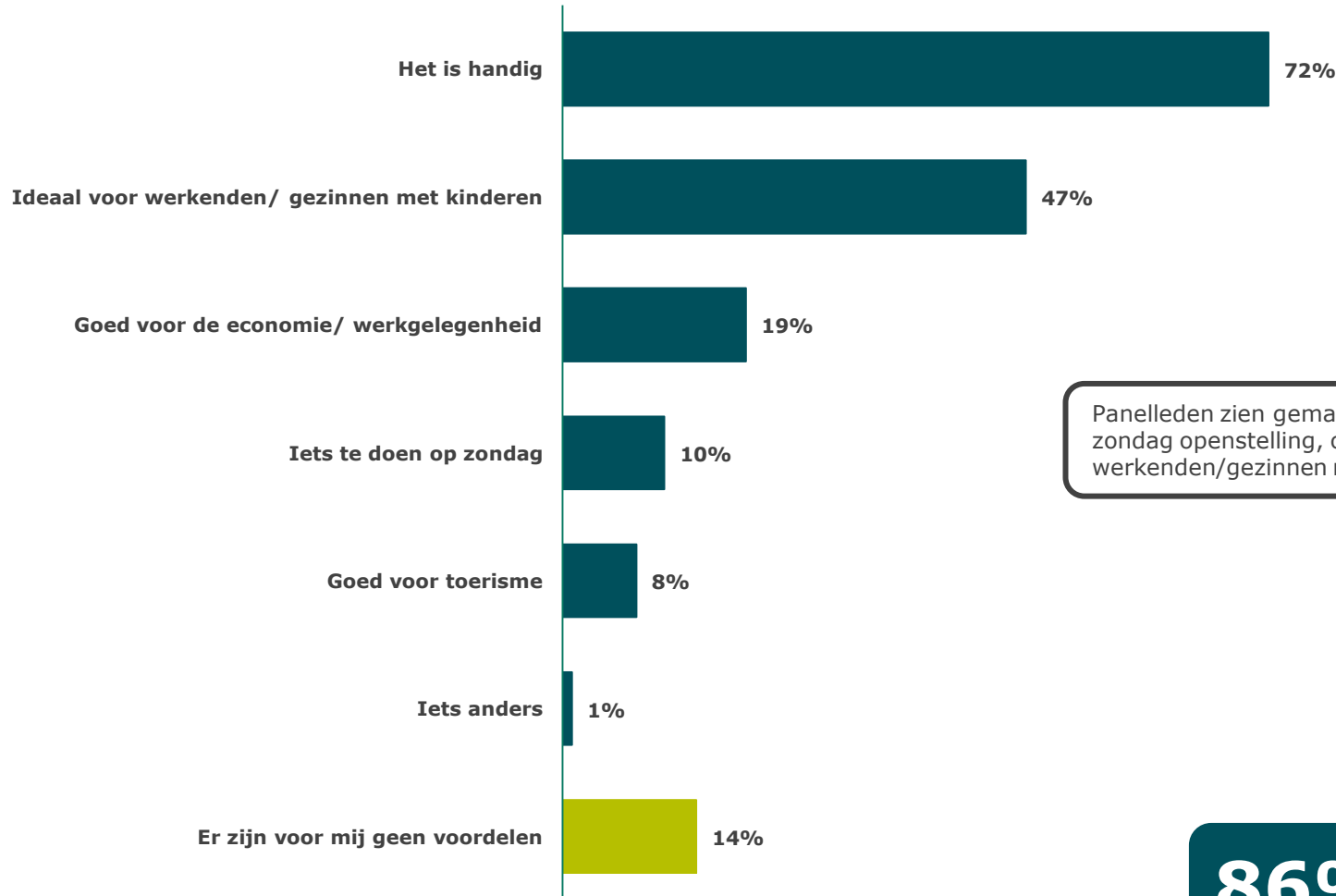


- Onverwacht bezoek
- Was iets vergeten

Selectie: Panelleden hebben de afgelopen 12 maanden gebruik gemaakt van de zondag openstelling

2.2 Resultaten – Voordelen zondag openstelling

Wat zijn voor u de belangrijkste voordelen van een zondag openstelling? (N=348)

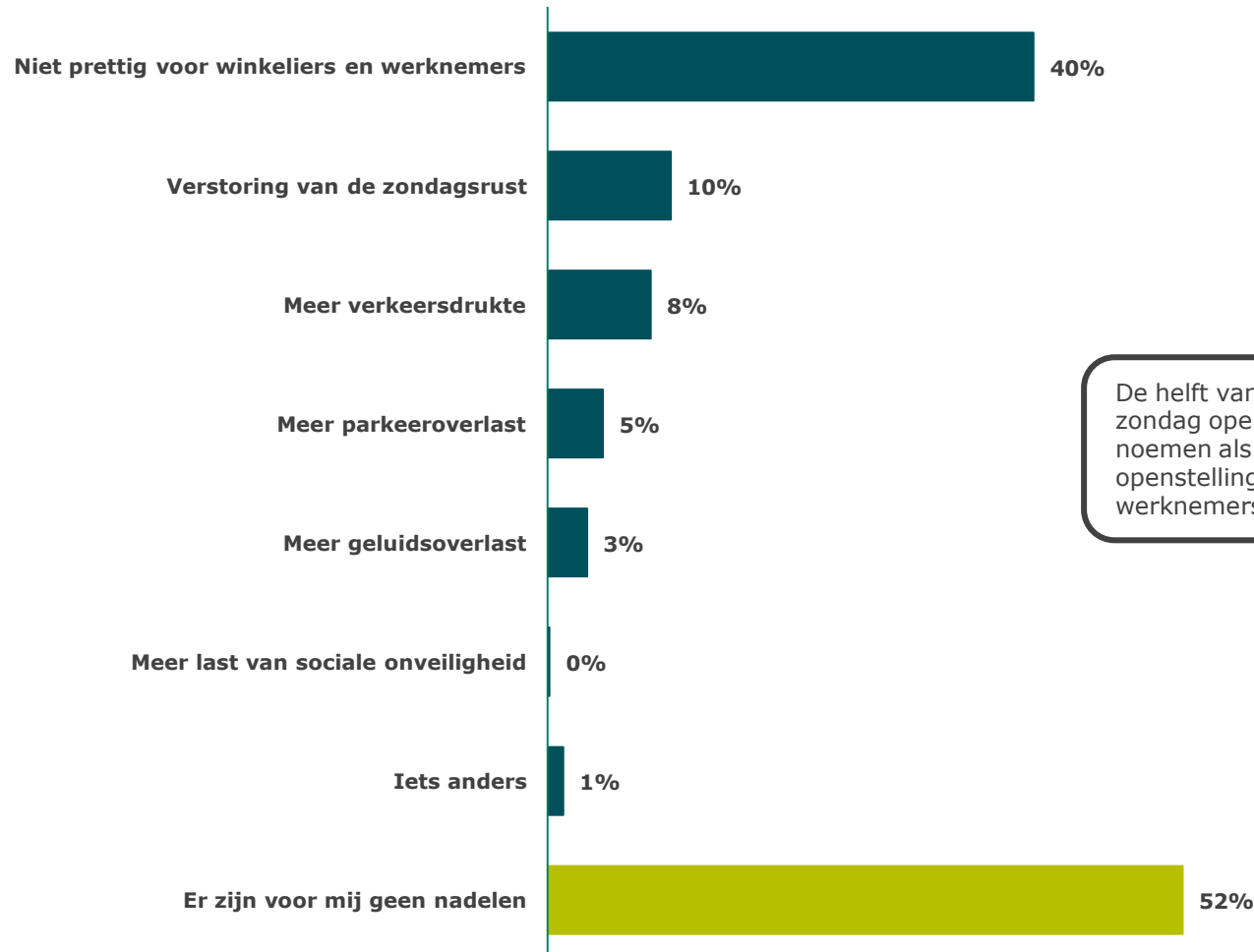


Panelleden zien gemak als belangrijkste voordeel van een zondag openstelling, ook wordt het gezien als ideaal voor werkenden/gezinnen met kinderen.

86% ziet voordelen van een zondag openstelling

2.3 Resultaten – Nadelen zondag openstelling

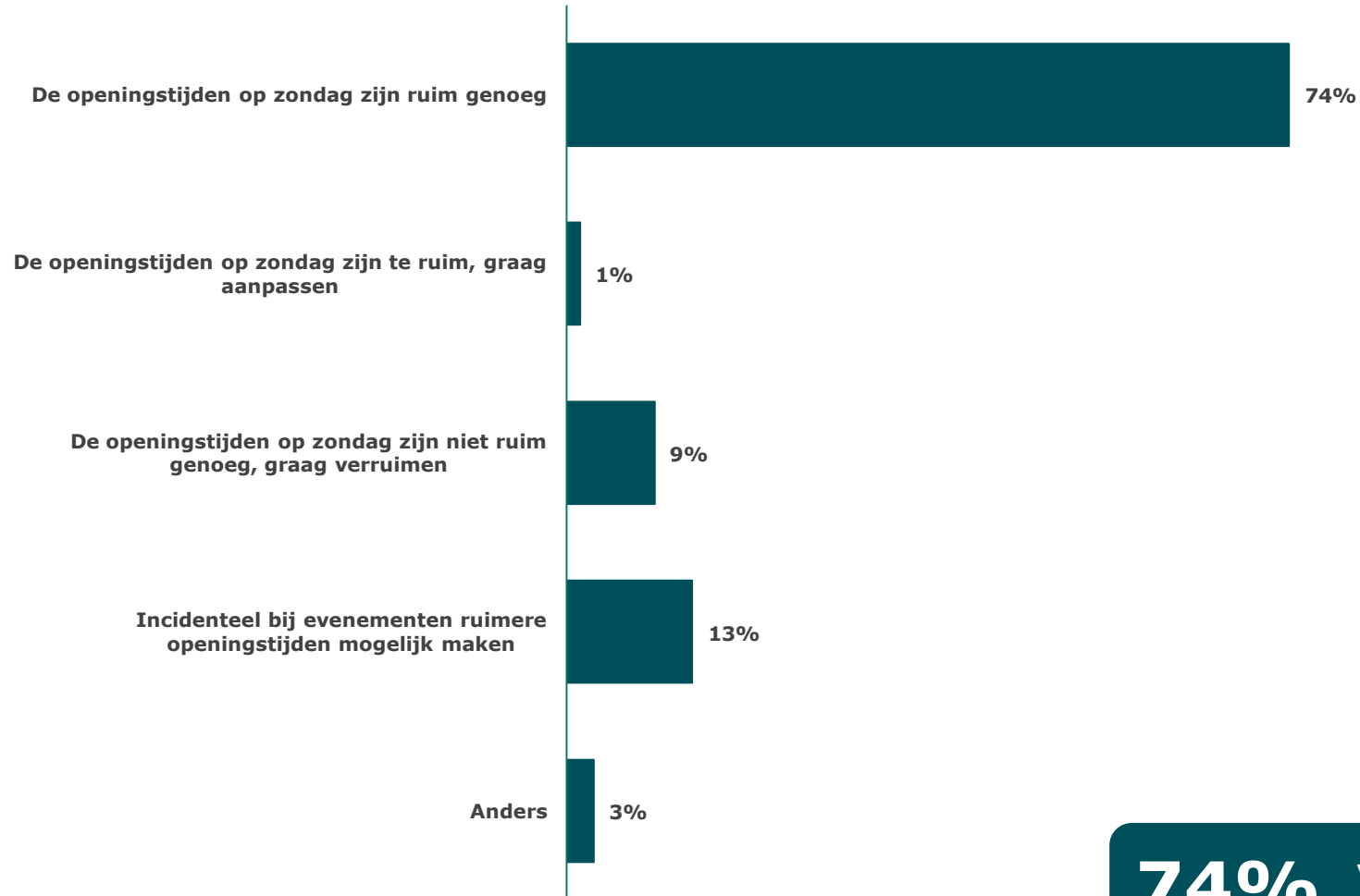
Wat zijn voor u de belangrijkste nadelen van een zondag openstelling? (N=348)



De helft van de panelleden ziet *geen* nadelen van een zondag openstelling. Panelleden die wel nadelen zien, noemen als belangrijkste nadeel van een zondag openstelling dat het niet prettig is voor de winkeliers en werknemers.

2.4 Resultaten – Openingstijden zondag openstelling

In hoeverre vindt u de openingstijden gedurende de zondag openstelling (12-18 uur) wel of niet te ruim? (N=348)



74% vindt de openingstijden op zondag ruim genoeg

2.5 Resultaten – Openbare verlichting & veiligheid

In hoeverre bent u het eens of oneens met de volgende stellingen? In de avond zijn...

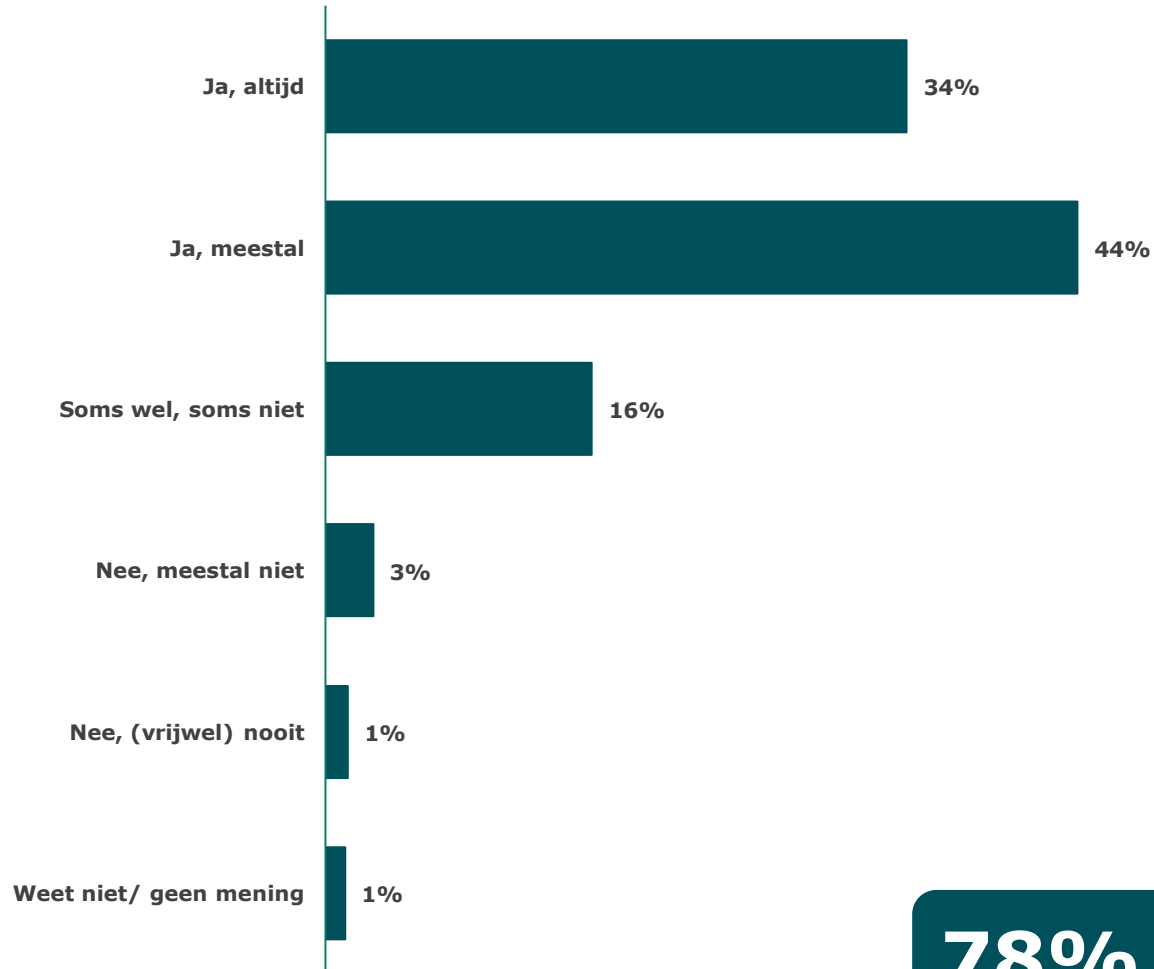
	N	(Zeer) mee eens	Neutraal	(Zeer) mee oneens
de oversteekplaatsen en (gevaarlijke) kruisingen in mijn buurt goed verlicht.	333	61%	17%	22%
het trottoir en wandelpaden in mijn buurt goed verlicht.	333	58%	19%	22%
de fietspaden in mijn buurt goed verlicht.	300	46%	27%	27%
de parkeerplaatsen in mijn buurt goed verlicht.	325	61%	28%	11%
er donkere plekken die een gevoel van onveiligheid geven.	326	56%	25%	19%

Van de panelleden is **zes op de tien** van mening dat de oversteekplaatsen, (gevaarlijke) kruisingen, parkeerplaatsen, trottoir en wandelpaden in de buurt goed verlicht zijn. **Iets minder positief** zijn de panelleden over de verlichting van de fietspaden in de buurt. **Ruim de helft** van de panelleden geeft aan dat er 's avonds donkere plekken zijn die een gevoel van onveiligheid geven

* Let op: het percentage weet ik niet/geen mening/n.v.t. is niet opgenomen in deze tabel

2.5 Resultaten – Openbare verlichting & veiligheid

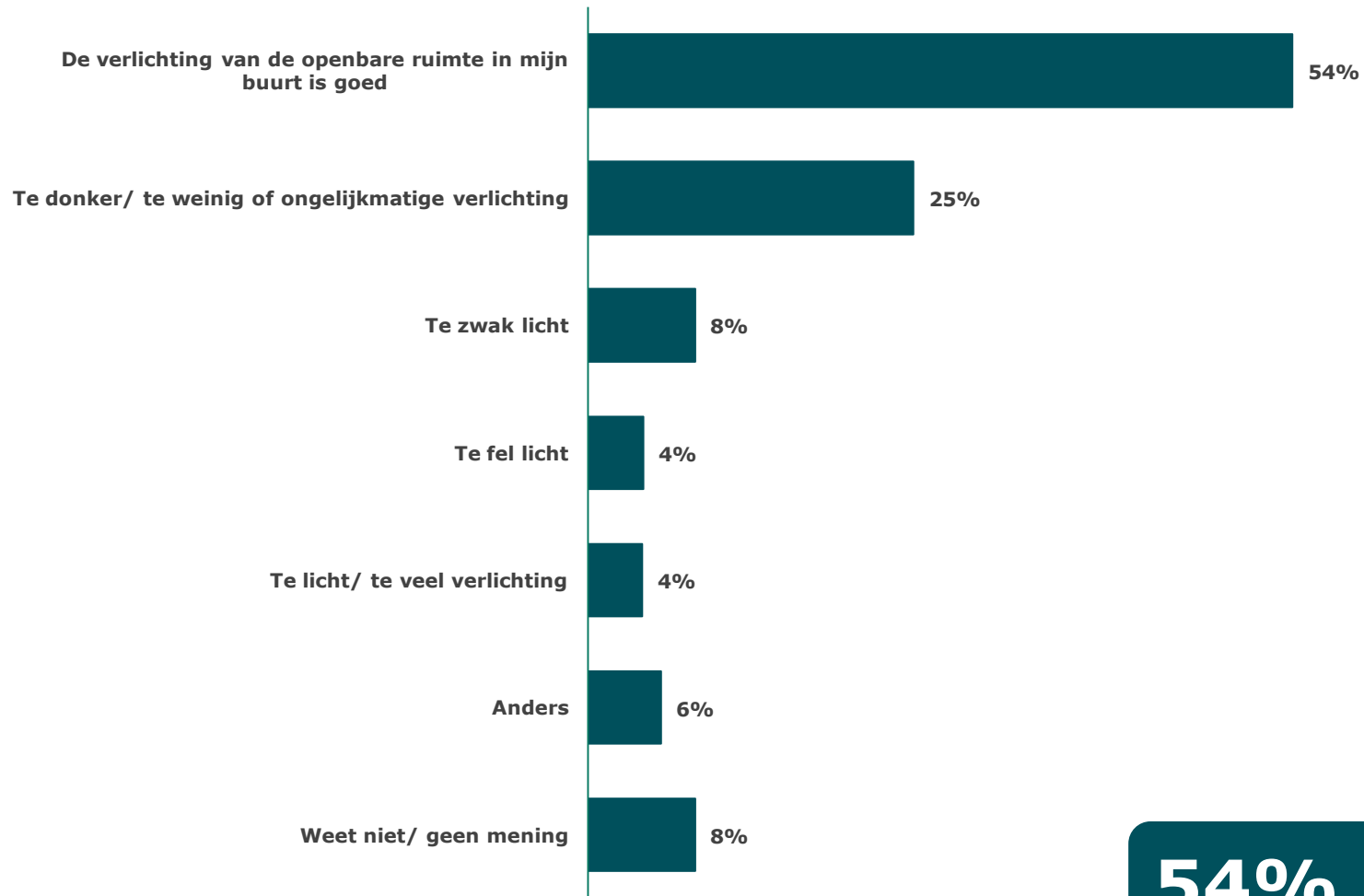
Als u in de avond de straat op gaat, voelt u zich dan veilig in uw buurt? (N=348)



78% voelt zich in de avond (meestal) veilig op straat

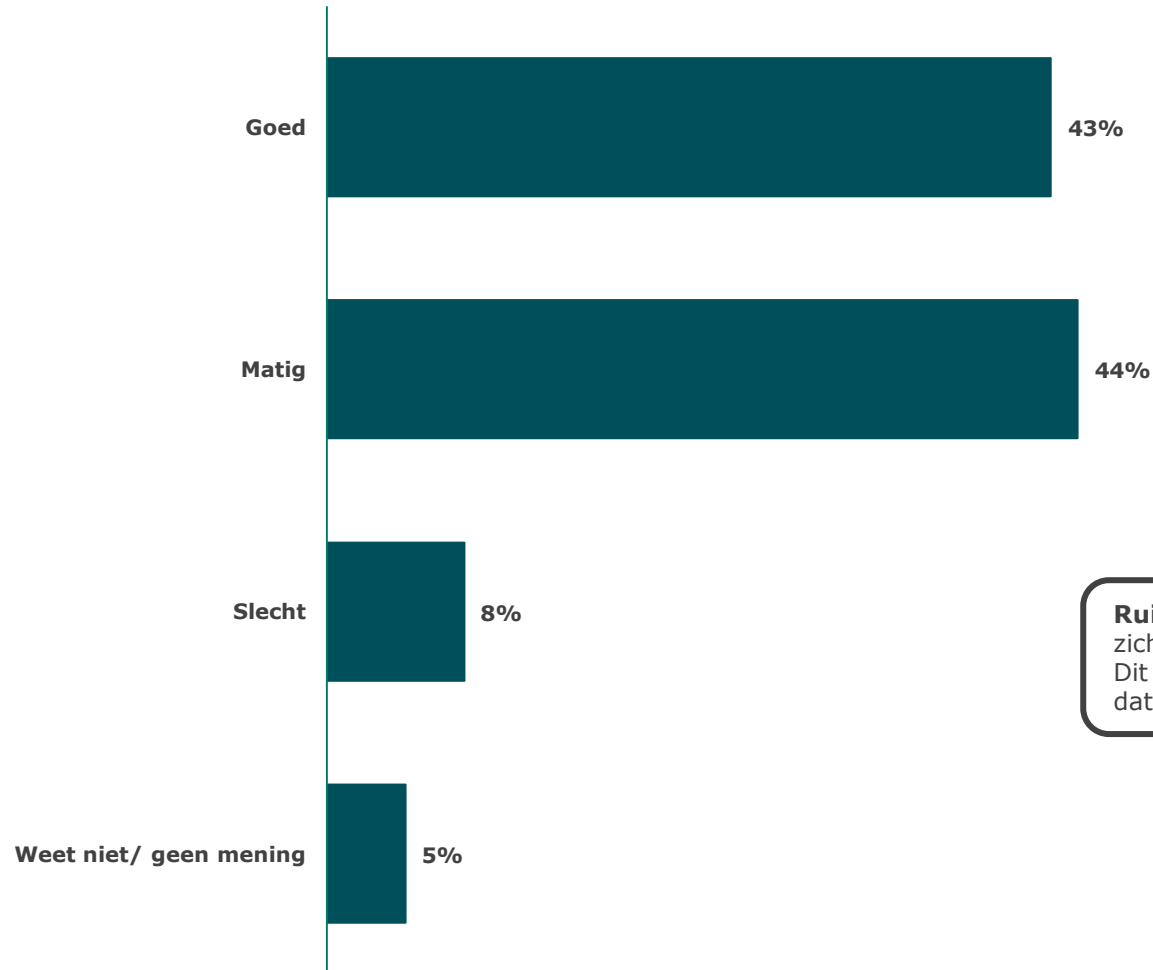
2.6 Resultaten – Openbare verlichting & leefbaarheid

Wat vindt u in zijn algemeenheid van de mate van verlichting van de openbare ruimte in uw buurt? (N=348)



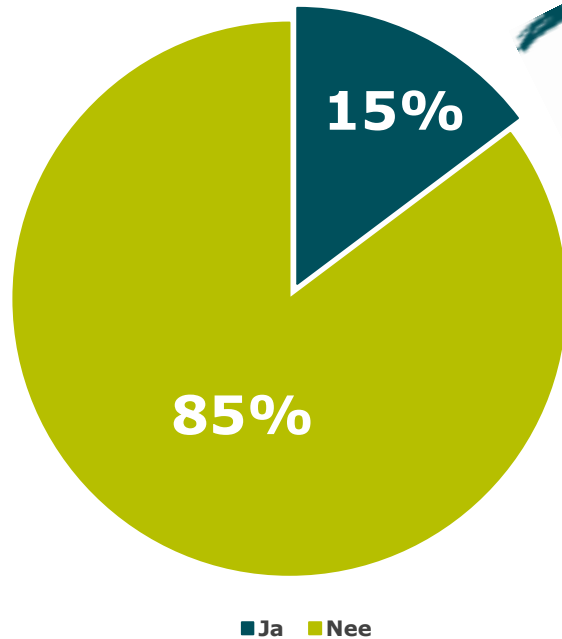
54% vindt de mate van verlichting van de openbare ruimte in de buurt goed

Hoe ervaart u in de avond de zichtbaarheid en herkenbaarheid van de omgeving? (N=348)

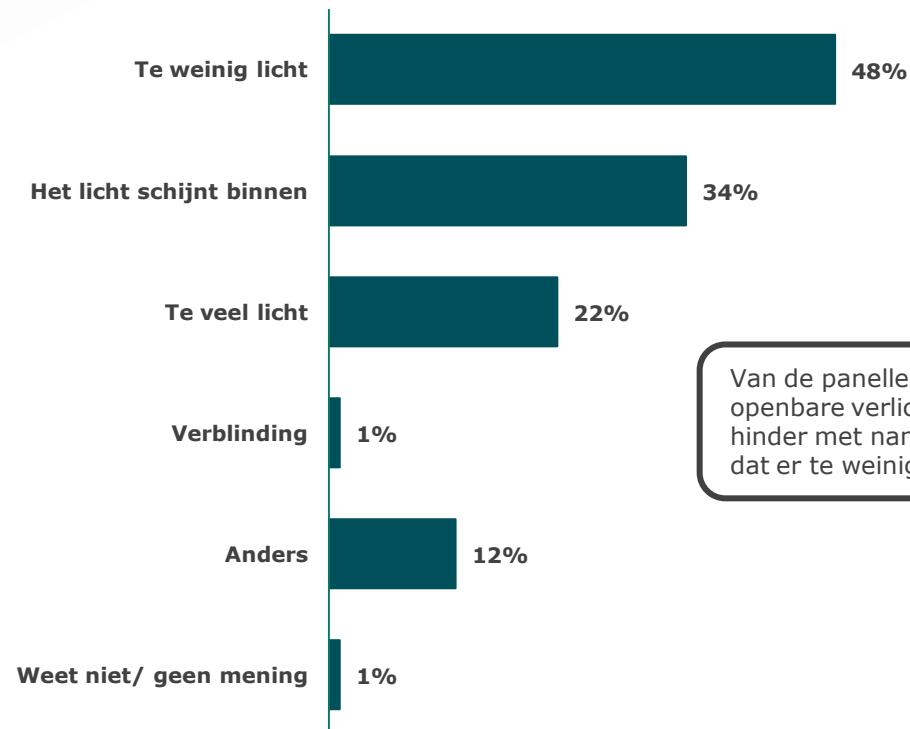


Ruim vier op de tien panelleden ervaart, in de avond, de zichtbaarheid en herkenbaarheid van de omgeving als goed. Dit percentage is nagenoeg gelijk aan het aandeel panelleden dat dit als matig ervaart.

Ervaart u hinder van de openbare verlichting in uw buurt? (N=348)



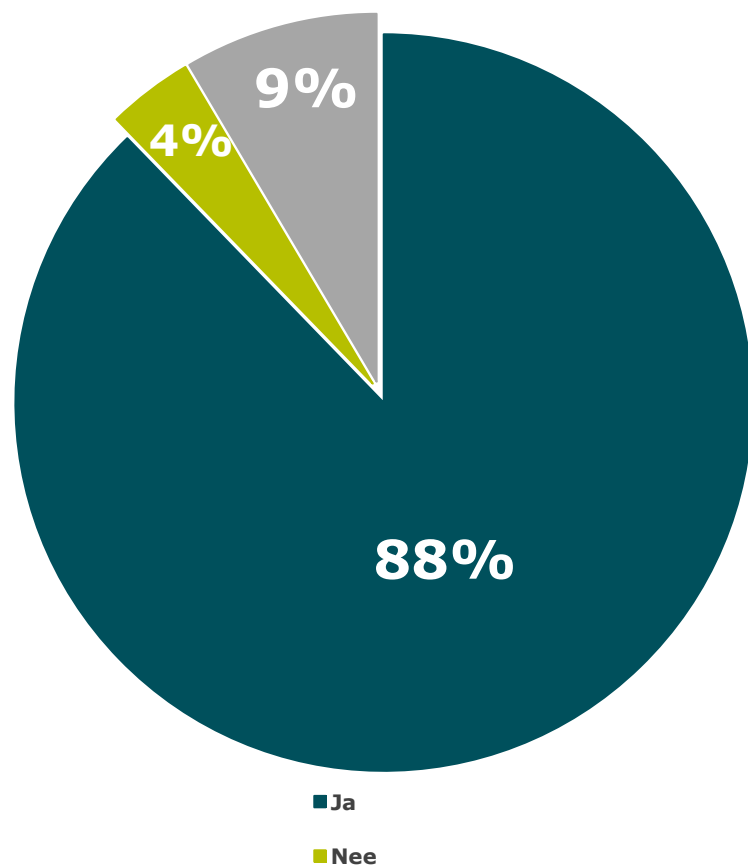
Wat is de oorzaak van de hinder? (N=35)



Van de panelleden die hinder ervaren van de openbare verlichting in de buurt, wordt deze hinder met name veroorzaakt door het feit dat er te weinig licht aanwezig is.

85% ervaart *geen* hinder van de openbare verlichting in de buurt

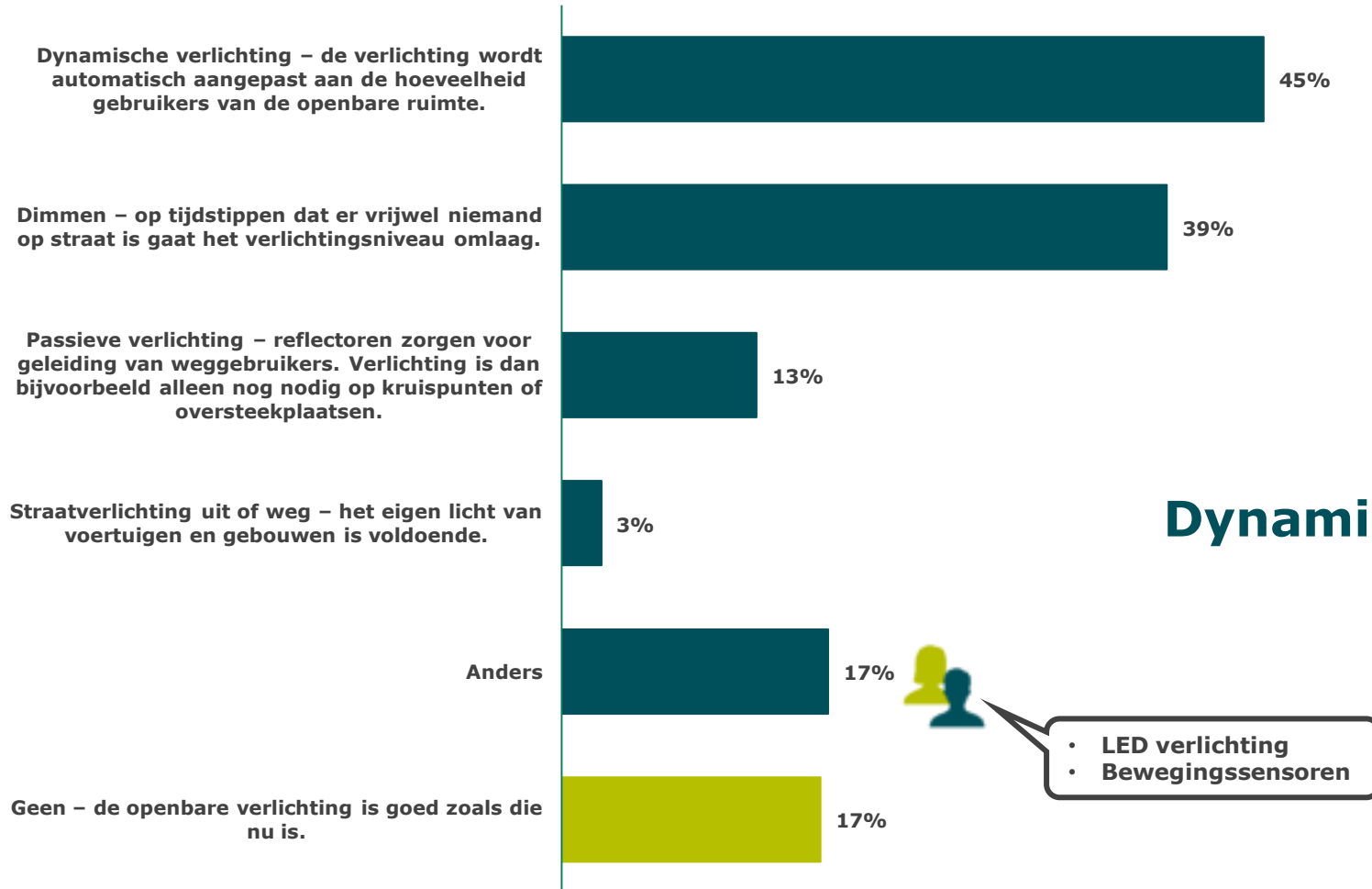
Vindt u dat de gemeente moet investeren in nieuwe technieken en oplossingen om de openbare verlichting verder te kunnen verduurzamen? (N=348)



88%

vindt dat dat gemeente moet investeren in het verduurzamen van de openbare verlichting

Wat vindt u goede manieren om de verlichting in uw buurt energiezuiniger te maken? (N=348)



TOP 2

Dynamische verlichting
Dimmen

- LED verlichting
- Bewegingssensoren

Inwonerspanel Heusden

postadres	Postbus 918 1200 AX Hilversum
bezoekadres	Tesselschadelaan 15A 1217 LG Hilversum
telefoon	035 623 27 89
e-mail	info@research2evolve.nl
website	www.research2evolve.nl