

Inwonerspanel Heusden

**INWONERSPANEL HEUSDEN
PEILING 2 2019**

ARBEIDSMIGRATIE

**Gemeente Heusden
December 2019 – Februari 2020**

Uitgave:	Research 2Evolve Tesselschadelaan 15A 1217 LG Hilversum Tel: (035) 623 27 89 info@research2evolve.nl www.research2evolve.nl
Datum:	December 2019 – Februari 2020
Onderzoek:	Inwonerspanel Heusden Peiling 2 2019 Arbeidsmigratie
Projectnummer:	20191129.03
Opdrachtgever:	Gemeente Heusden

Het onderzoek is uitgevoerd door Research 2Evolve. Het marktonderzoeksbureau neemt de richtlijnen van de MOA (Markt Onderzoek Associatie) en ESOMAR (European Society for Opinion and Marketing Research) in acht. Deze richtlijnen zijn bij Research 2Evolve op te vragen.

Het overnemen uit deze publicatie is toegestaan, mits de bron duidelijk wordt vermeld.

Hoofdstuk 1	Onderzoeksverantwoording	4
1.1	Inleiding	5
1.2	Uitvoering van het onderzoek	5
1.3	Responsoverzicht	5
1.4	Betrouwbaarheid en nauwkeurigheid	6
1.5	Samenstelling respons	7
1.6	Leeswijzer	7
Hoofdstuk 2	Resultaten	8

Inwonerspanel Heusden

HOOFDSTUK 1

ONDERZOEKSVERANTWOORDING

1.1 Inleiding

In opdracht van gemeente Heusden heeft het onderzoeksbureau Research 2Evolve een onderzoek, over arbeidsmigratie in de gemeente Heusden, uitgevoerd onder de leden van het Inwonerspanel Heusden en via een open link zodat ook niet-panelleden de mogelijkheid hebben gekregen om deel te nemen aan het onderzoek.

De uitkomsten van dit onderzoek gebruikt voor het opstellen van nieuw beleid voor de huisvesting van arbeidsmigranten.

1.2 Uitvoering van het onderzoek

Steekproef	Inwonerspanel Heusden
Methode	Online
Uitnodiging	Per e-mail
Veldwerkperiode	Dinsdag 9 januari– zondag 2 februari 2020
Herinnering	1 keer

1.3 Responsoverzicht

	N
Bruto steekproef	502
Complete vragenlijsten	369
Respons	74%
Open link	335

1.4 Betrouwbaarheid en nauwkeurigheid

Het betrouwbaarheidspercentage geeft de kans aan dat bij herhaling van het onderzoek hetzelfde uit het onderzoek komt. Bij een betrouwbaarheidspercentage van 95% is er 95% kans bij herhaling dat de antwoorden hetzelfde zullen zijn met andere respondenten binnen de doelgroep.

De nauwkeurigheid (uitgedrukt in foutmarge) geeft het gebied aan, waarbinnen de werkelijke waarde in de populatie ligt. De foutmarge is het percentage dat het antwoord kan afwijken van de werkelijkheid. Als de foutmarge 4% is, en 47% van steekproef een bepaald antwoord geeft, dan ligt dit percentage in werkelijkheid maximaal 4% boven of 4% onder deze 47%, dus tussen de 43% en 51% (een lagere foutmarge vereist een grotere steekproef). Een betrouwbaarheidsniveau van 95% en een foutmarge van 5% is gangbaar en algemeen geaccepteerd bij (statistisch) kwantitatief onderzoek.

Met het aantal respondenten dat heeft deelgenomen (=704) kan met een betrouwbaarheid van 95% en een foutmarge van 3,7% uitspraken gedaan worden op totaalniveau.

1.5 Samenstelling respons

De steekproef is, uitgesplitst naar leeftijd en kern, als volgt samengesteld:

Leeftijd	N	%
16 t/m 34 jaar	33	4,7
35 t/m 49 jaar	108	15,3
50 t/m 64 jaar	144	20,5
65 jaar en ouder	169	24,0
Onbekend	250	35,5
Kern	N	%
Drunen	172	24,4
Vlijmen	162	23,0
Elshout	22	3,1
Nieuwkuijk	28	4,0
Haarsteeg	25	3,6
Heusden-Vesting	15	2,1
Oudheusden	16	2,3
Andere kernen	10	1,4
Onbekend	254	36,1

1.6 Leeswijzer

Daar waar de som van de resultaten niet precies op 100% uitkomt, wordt dit veroorzaakt door afrondingsverschillen of was meer dan één antwoord toegestaan. Waar in de grafieken ongelijke N-en (aantal respondenten) te zien zijn, wordt dit veroorzaakt door het uitsluiten van de antwoordcategorie 'geen mening/niet van toepassing' en/of routing in de vragenlijst. In de rapportage wordt de ongewogen N weergegeven.

Als in de rapportage over verschillen wordt gesproken, betekent dit dat dit statistisch niet aan toeval toe te schrijven is en dus betekenisvol kan zijn. In deze rapportage is gekeken of er (significante) verschillen zijn en zijn de opvallende zaken benoemd.

Let op: De niet-panelleden die via de open link hebben deelgenomen aan het onderzoek hebben een significant andere mening dan de leden van het inwonerspanel.

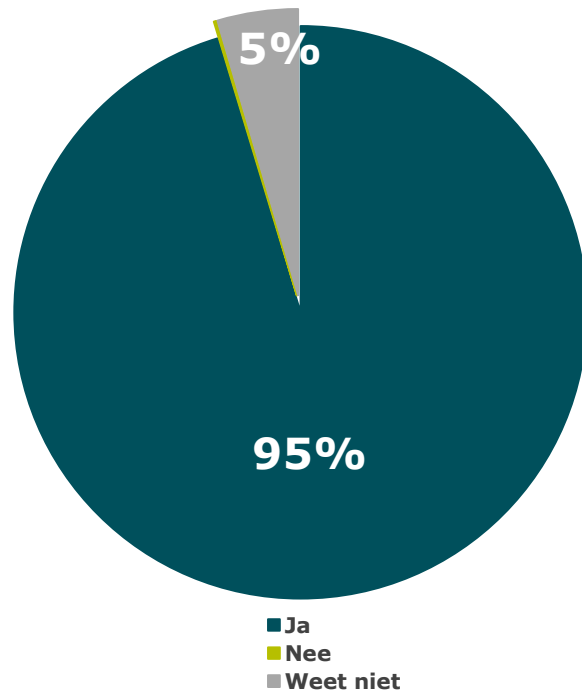
De open antwoorden worden letterlijk en onbewerkt opgeleverd en indien er opvallende resultaten zijn, worden deze verwerkt in de rapportage.

Inwonerspanel Heusden

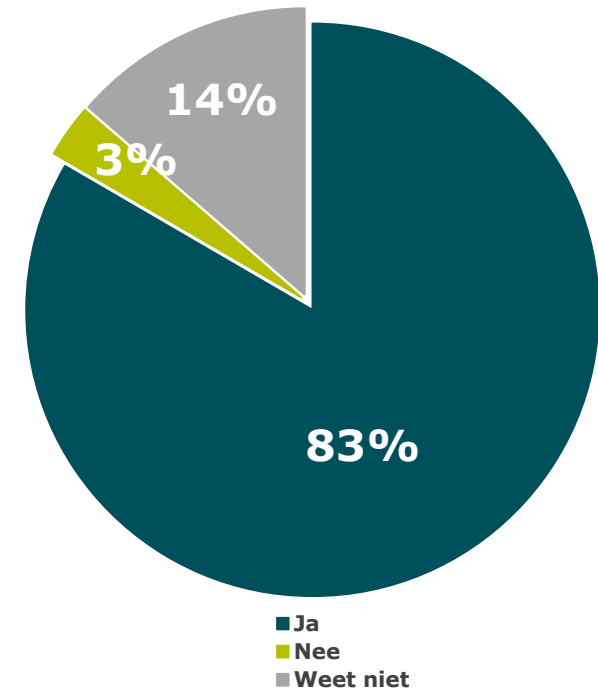
HOOFDSTUK 2

RESULTATEN

Zijn er volgens u arbeidsmigranten in gemeente Heusden woonachtig? (N=704)



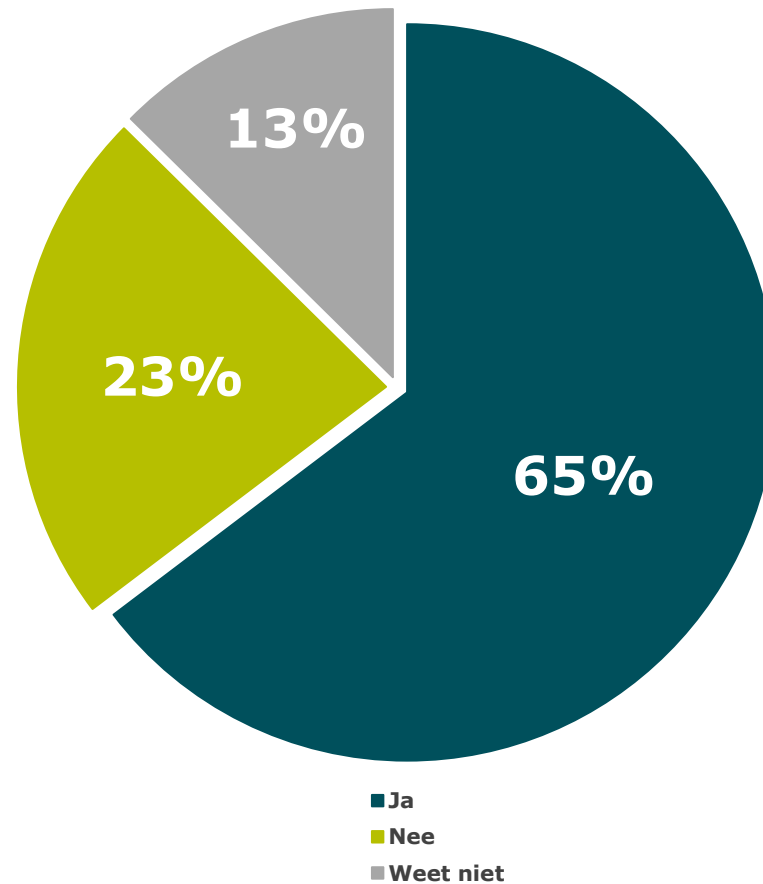
Zijn er volgens u arbeidsmigranten in gemeente Heusden werkzaam? (N=704)



Bijna iedereen (95%) denkt dat er arbeidsmigranten woonachtig zijn in gemeente Heusden. Niet-panelleden die hebben deelgenomen via de open link geven dit vaker aan dan de leden van het inwonerspanel (97% versus 93%).

Ruim acht op de tien (83%) geeft aan dat er volgens hen arbeidsmigranten werkzaam zijn in gemeente Heusden. Eén op de zeven (14%) geeft aan dit niet te weten.

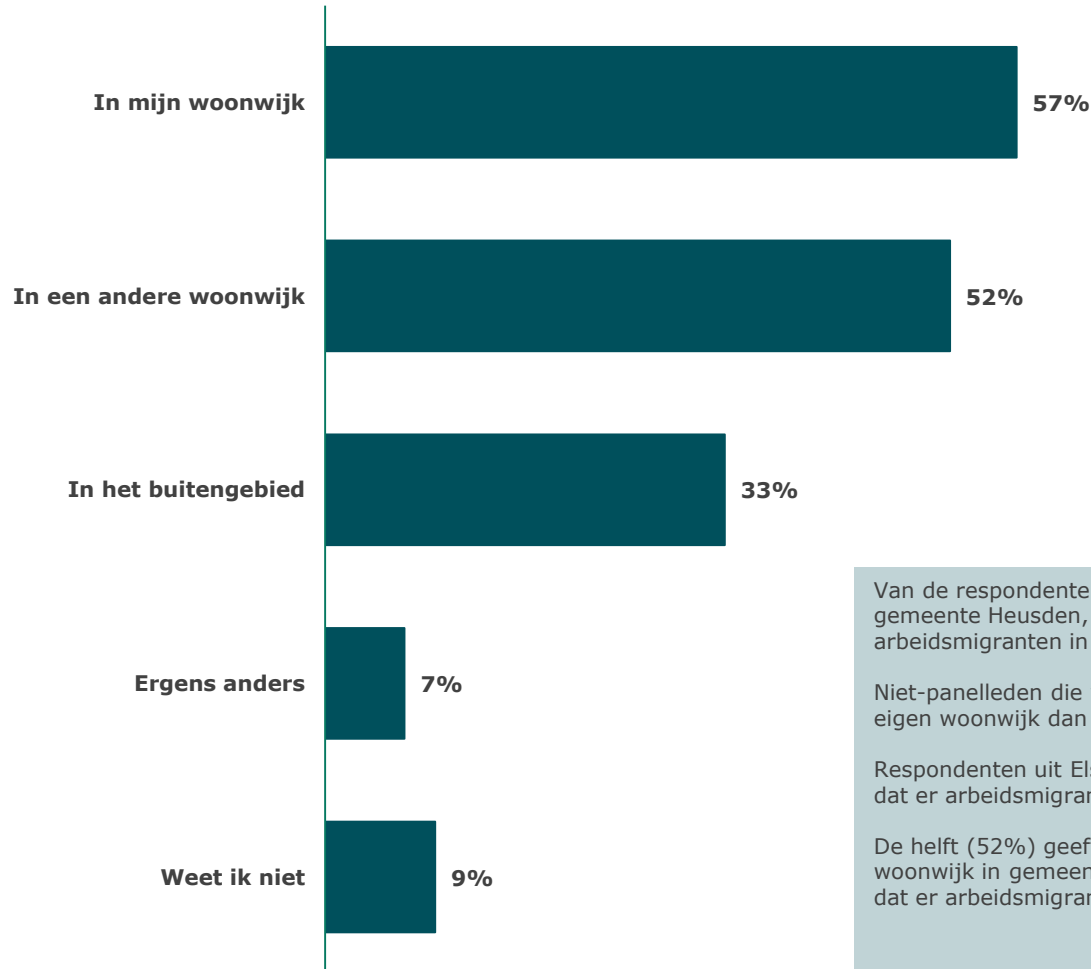
Kent u bedrijven in gemeente Heusden die arbeidsmigranten in dienst hebben? (N=674*)



Van de respondenten die denken dat er arbeidsmigranten woonachtig of werkzaam zijn in gemeente Heusden kent twee derde (65%) bedrijven in gemeente die arbeidsmigranten in dienst hebben.

* Selectie: respondent geeft aan dat er arbeidsmigranten woonachtig of werkzaam zijn in gemeente Heusden

Weet u waar arbeidsmigranten gehuisvest zijn in gemeente Heusden? Zo ja, waar? (N=671*)



Van de respondenten die denken dat er arbeidsmigranten woonachtig zijn in gemeente Heusden, geeft bijna zes op de tien (57%) aan dat er arbeidsmigranten in de eigen woonwijk wonen.

Niet-panelleden die via de open link hebben deelgenomen noemen vaker hun eigen woonwijk dan de leden van het inwonerspanel (64% versus 50%).

Respondenten uit Elshout geven in vergelijking tot andere kernen vaker aan dat er arbeidsmigranten in de eigen woonwijk gehuisvest zijn.

De helft (52%) geeft aan te weten dat arbeidsmigranten in een andere woonwijk in gemeente Heusden wonen. Een derde (33%) geeft aan te weten dat er arbeidsmigranten in het buitengebied woonachtig zijn.

* Selectie: respondent geeft aan dat er arbeidsmigranten woonachtig zijn in gemeente Heusden

In hoeverre bent u het eens of oneens met de volgende stelling? *Het wonen van arbeidsmigranten in gemeente Heusden is geen probleem* (N=654*)

Bijna vier op de tien (37%) is het (zeer) oneens met de uitspraak dat het wonen van arbeidsmigranten in de gemeente Heusden geen probleem is.

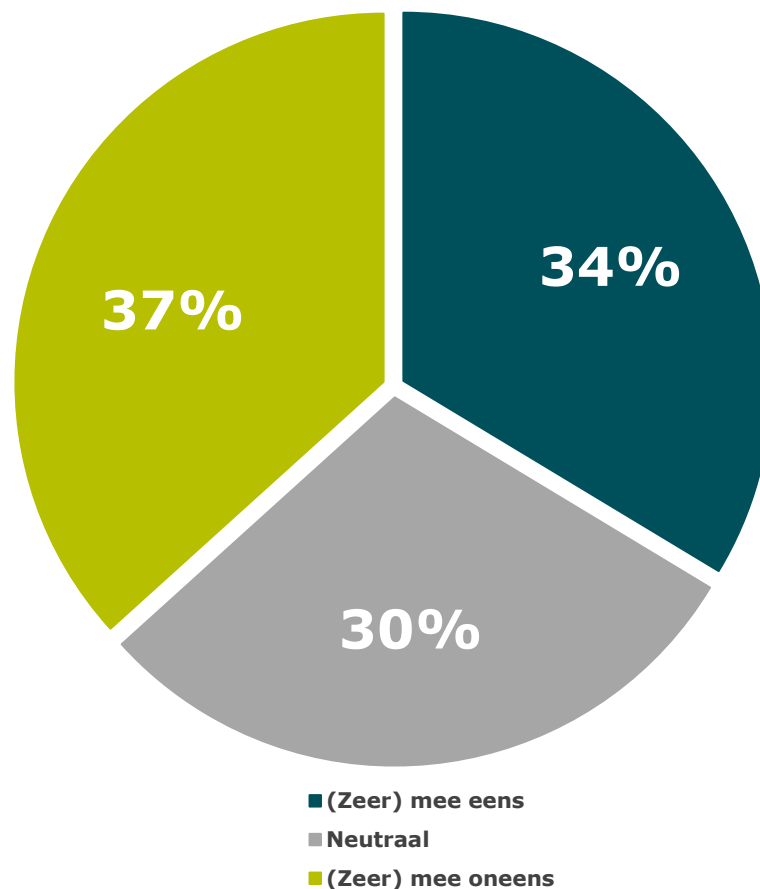
Niet-panelleden die hebben deelgenomen via de open link zijn het hier vaker (zeer) mee oneens dan de respondenten die lid zijn van het inwonerspanel (50% versus 25%).

Een derde (34%) is het (zeer) eens met de uitspraak dat het wonen van arbeidsmigranten in de gemeente Heusden geen probleem is.

Respondenten die lid zijn van het inwonerspanel zijn het hier vaker (zeer) mee eens dan de niet-panelleden die hebben deelgenomen via de open link (39% versus 28%).

Drie op de tien (30%) heeft hier een neutrale mening over.

Respondenten die lid zijn van het inwonerspanel hebben vaker een neutrale mening dan de niet-panelleden die hebben deelgenomen via de open link (36% versus 22%).



(Ze)er) mee oneens, omdat:

- Er al mensen genoeg zijn die geen woning (en werk) kunnen vinden
- Er teveel mensen bij elkaar wonen
- Ze worden uitgebuit door werkgever en in slechte omstandigheden wonen
- Ze overlast geven (drank en geluid)



(Ze)er) mee eens, omdat:

- Iedereen mag hier wonen
- Er is geen overlast
- Als ze hier werken, mogen ze hier ook wonen
- Ze recht hebben op goede huisvesting

* Selectie: respondent geeft aan dat er arbeidsmigranten woonachtig of werkzaam zijn in gemeente Heusden
 Let op: het percentage weet niet/geen mening is niet opgenomen in deze grafiek

In hoeverre bent u het eens of oneens met de volgende stelling? *Het werken van arbeidsmigranten in gemeente Heusden is geen probleem* (N=644*)

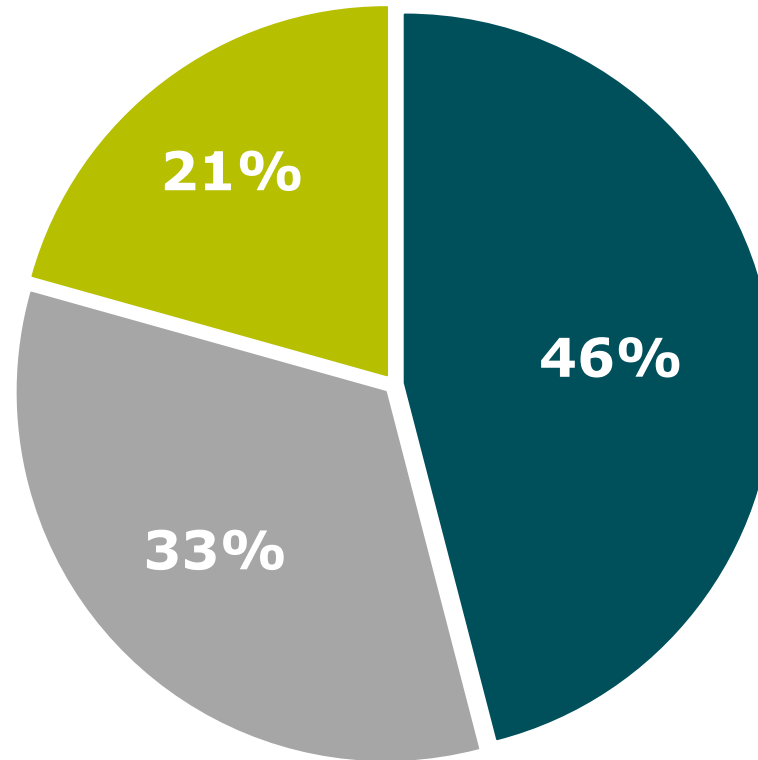
Bijna de helft (46%) is het (zeer) eens met de stelling dat het werken van arbeidsmigranten in de gemeente Heusden geen probleem is.

Respondenten die lid zijn van het inwonerspanel zijn het hier vaker (zeer) mee eens dan niet-panelleden die hebben deelgenomen via de open link (52% versus 39%).

Eén op de vijf (21%) is het (zeer) oneens met deze stelling.

Niet-panelleden die hebben deelgenomen via de open link zijn het hier vaker (zeer) mee oneens dan respondenten die lid zijn van het inwonerspanel (29% versus 13%).

Een derde (33%) heeft hier een neutrale mening over.



- (Ze) mee eens
- Neutraal
- (Ze) mee oneens



(Ze) mee oneens, omdat:

- Er genoeg 'Nederlanders' zijn die werk zoeken/werkeloos zijn
- Het overlast geeft
- Arbeidsmigranten uitgebuit worden



(Ze) mee eens, omdat:

- Arbeidsmigranten nodig zijn, 'Nederlanders' willen het werk niet doen
- Werk genoeg
- Werk moet gedaan worden
- Geen overlast/problemen
- Ze hard werken/gemotiveerd zijn

* Selectie: respondent geeft aan dat er arbeidsmigranten woonachtig of werkzaam zijn in gemeente Heusden
Let op: het percentage weet niet/geen mening is niet opgenomen in deze grafiek

In hoeverre bent u het eens of oneens met de volgende stelling? *Arbeidsmigranten zijn goed geïntegreerd in gemeente Heusden* (N=557*)

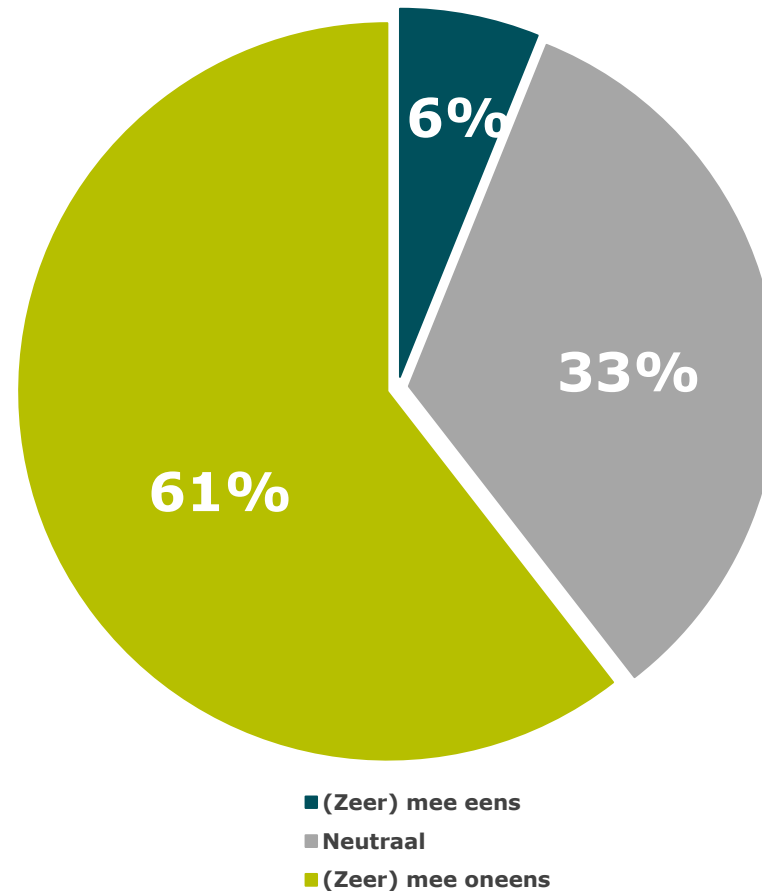
Zes op de tien (61%) is het (zeer) oneens met de stelling dat arbeidsmigranten goed geïntegreerd zijn in gemeente Heusden.

Niet-panelleden die hebben deelgenomen via de open link zijn het hier vaker (zeer) mee oneens dan respondenten die lid zijn van het inwonerspanel (67% versus 54%).

Een derde (33%) heeft hier een neutrale mening over.

Respondenten die lid zijn van het inwonerspanel hebben vaker een neutrale mening dan de niet-panelleden die hebben deelgenomen via de open link (39% versus 28%).

Een klein aandeel (6%) is het (zeer) eens met de stelling dat arbeidsmigranten goed zijn geïntegreerd in de gemeente Heusden.



(Ze)er) mee oneens, omdat:

- Arbeidsmigranten geen Nederlands spreken
- Blijven op zichzelf (met eigen mensen)
- Ze niet participeren in de samenleving



(Ze)er) mee eens, omdat:

- Ze deelnemen aan de samenleving
- Arbeidsmigranten zich goed hebben aangepast
- Er geen overlast is

* Selectie: respondent geeft aan dat er arbeidsmigranten woonachtig of werkzaam zijn in gemeente Heusden
Let op: het percentage weet niet/geen mening is niet opgenomen in deze grafiek

In hoeverre bent u het eens of oneens met de volgende stelling? *Arbeidsmigranten vormen geen overlast in gemeente Heusden (N=597*)*

Vier op de tien (40%) is het (zeer) oneens met de stelling dat arbeidsmigranten geen overlast vormen in gemeente Heusden.

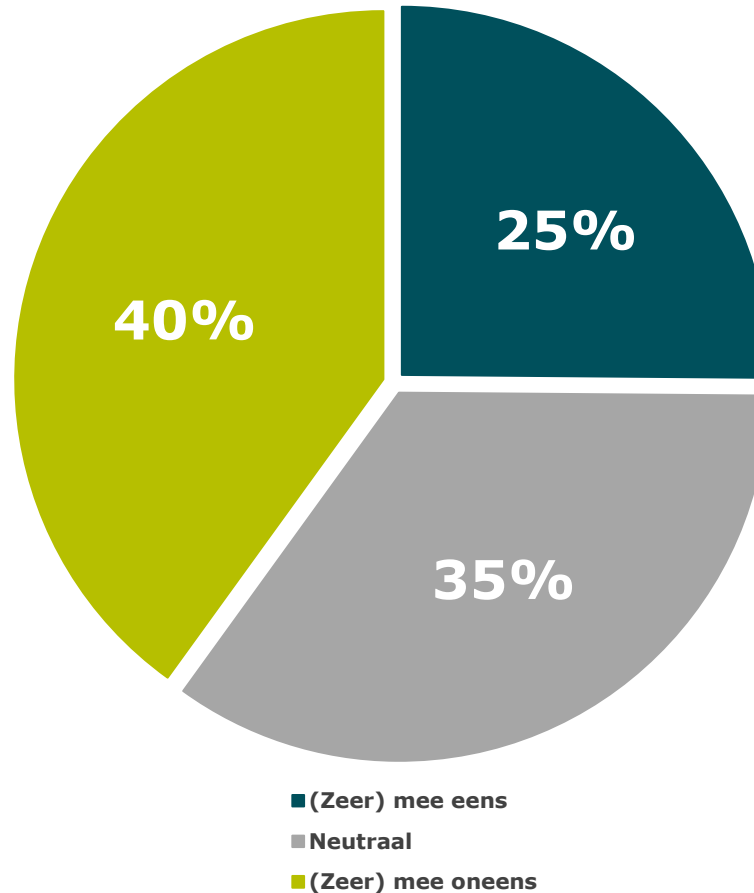
Niet-panelleden die hebben deelgenomen via de open link zijn het hier vaker (zeer) mee oneens dan respondenten die lid zijn van het inwonerspanel (54% versus 27%).

Twee derde (35%) heeft hier een neutrale mening over.

Respondenten die lid zijn van het inwonerspanel hebben vaker een neutrale mening dan niet-panelleden die hebben deelgenomen via de open link (39% versus 30%).

Een kwart (25%) is het (zeer) eens met de stelling dat arbeidsmigranten geen overlast vormen in gemeente Heusden.

Respondenten die lid zijn van het inwonerspanel zijn het hier vaker (zeer) mee eens dan niet-panelleden die hebben deelgenomen via de open link (33% versus 16%).



(Zeer) mee oneens, omdat:

- Parkeeroverlast door de vele mensen in één huis)
- Overlast door openbaar dronkenschap is
- Geluidsoverlast
- Overlast door afval
- Verkeersoverlast (dronken/te hard rijden)



(Zeer) mee eens, omdat:

- Er geen overlast of problemen zijn
- Ze hard werken

* Selectie: respondent geeft aan dat er arbeidsmigranten woonachtig of werkzaam zijn in gemeente Heusden
Let op: het percentage weet niet/geen mening is niet opgenomen in deze grafiek

In welke mate vindt u het goed of slecht dat arbeidsmigranten (zouden) zijn gehuisvest in uw eigen woonwijk? (N=670)

Bijna vier op de tien (38%) vindt het (zeer) slecht dat arbeidsmigranten gehuisvest zijn in de eigen woonwijk.

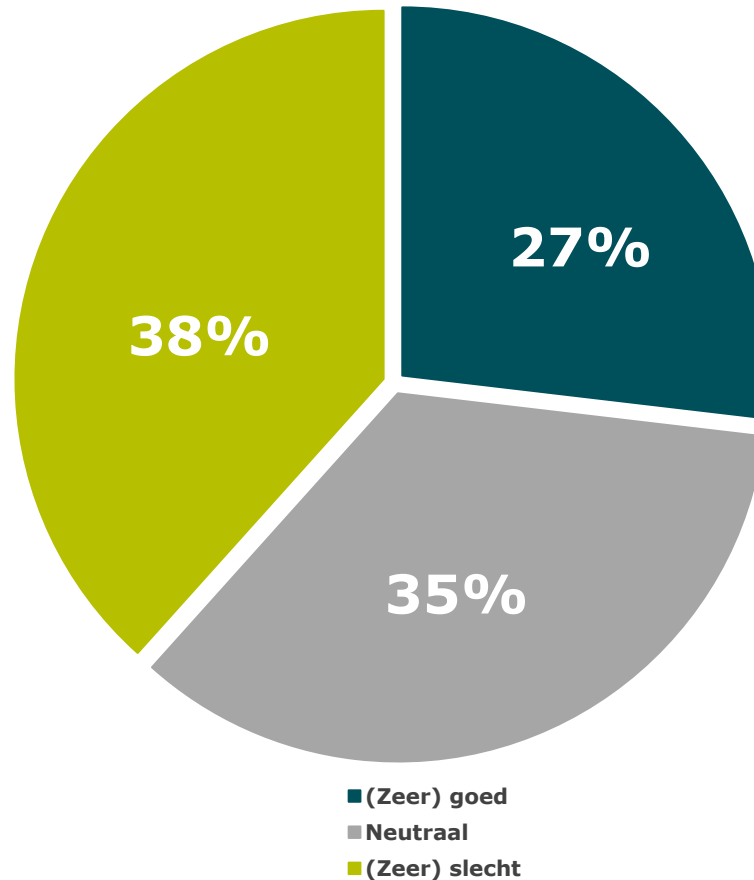
Niet-panelleden die hebben deelgenomen via de open link vinden dit vaker dan de respondenten die lid zijn van het inwonerspanel (50% versus 27%).

Een derde (35%) heeft hier een neutrale mening over.

Respondenten die lid zijn van het inwonerspanel hebben vaker een neutrale mening dan niet-panelleden die hebben deelgenomen via de open link (42% versus 27%).

Een kwart (27%) vindt de huisvesting van arbeidsmigranten in de eigen woonwijk (zeer) goed.

Respondenten die lid zijn van het inwonerspanel vinden dit vaker (zeer) goed dan niet-panelleden die hebben deelgenomen via de open link (31% versus 22%).



(Ze)er mee oneens, omdat:

- Het een onveilig gevoel geeft
- Er geen (woon)ruimte voor is
- Te veel arbeidsmigranten bij elkaar zitten
- Geeft parkeerproblemen
- Geeft overlast (drank, geluid, afval)



(Ze)er mee eens, omdat:

- Het de integratie bevordert
- Iedereen hier mag wonen
- Het geen probleem is

Let op: het percentage weet niet/geen mening is niet opgenomen in deze grafiek

Inwonerspanel

Heusden

Research 2Evolve

postadres

Postbus 918

1200 AX Hilversum

bezoekadres

Tesselschadelaan 15A

1217 LG Hilversum

telefoon

035 623 27 89

e-mail

info@research2evolve.nl

website

www.research2evolve.nl