

INWONERSPANEL

REUSEL-DE MIERDEN

INWONERSPANEL REUSEL-DE MIERDEN PEILING 3 2017

VERLICHTING

**Gemeente Reusel-De Mierden
Augustus – September 2017**



Uitgave:	Research 2Evolve Tesselschadelaan 15A 1217 LG Hilversum Tel: (035) 623 27 89 info@research2evolve.nl www.research2evolve.nl
Datum:	Augustus – September 2017
Onderzoek:	Inwonerspanel Reusel-De Mierden Peiling 3 2017 Verlichting
Projectnummer:	20170721.01
Opdrachtgever:	Gemeente Reusel-De Mierden

Het onderzoek is uitgevoerd door Research 2Evolve. Het marktonderzoeksbureau neemt de richtlijnen van de MOA (MarktOnderzoekAssociatie) en ESOMAR (European Society for Opinion and Marketing Research) in acht. Deze richtlijnen zijn bij Research 2Evolve op te vragen.

Het overnemen uit deze publicatie is toegestaan, mits de bron duidelijk wordt vermeld.

Hoofdstuk 1	Onderzoeksverantwoording	4
1.1	Inleiding	5
1.2	Uitvoering van het onderzoek	5
1.3	Responsoverzicht	5
1.4	Weging en rapportage	6
1.5	Steekproefsamenstelling	6
Hoofdstuk 2	Resultaten	7
2.1	Openbare verlichting	8
2.2	Openbare verlichting & veiligheid	10
2.3	Openbare verlichting & leefbaarheid	13
2.4	Openbare verlichting & duurzaamheid	16

INWONERSPANEL

REUSEL-DE MIERDEN

HOOFDSTUK 1

ONDERZOEKSVERANTWOORDING



1.1 Inleiding

In opdracht van gemeente Reusel-De Mierden heeft onderzoeksbureau Research 2Evolve een onderzoek uitgevoerd onder de leden van inwonerspanel Reusel-De Mierden.

De gemeenteraad heeft in de vergadering van 26 januari 2016 ingestemd met het beleidsplan Openbare Verlichting 2016-2020. In 2016 is een start gemaakt met het vervangen van de traditionele verlichting door nieuwe ledverlichting en de eerste resultaten zijn inmiddels bekend. Op basis van deze bevindingen in combinatie met de resultaten van dit onderzoek zal gekeken worden waar er nog verbetering mogelijk is. Dit wordt vertaald in een nieuw beleidsplan wat ook meteen is afgestemd op de andere beheerdisciplines. De vragen zijn grotendeels gesloten en afgestemd op de thema's veiligheid, leefbaarheid en duurzaamheid van de openbare verlichting in uw wijk.

1.2 Uitvoering van het onderzoek

Steekproef	Inwonerspanel Reusel-De Mierden
Methode	Online
Uitnodiging	Per e-mail
Veldwerkperiode	Maandag 21 augustus 2017 – zondag 10 september 2017
Herinnering	1 keer

1.3 Responsoverzicht

	N
Bruto steekproef	447
Vers sample / niet gereageerd	114
Niet volledig ingevulde vragenlijsten	17
Complete vragenlijsten	316
Respons	71%

1.4 Weging en rapportage

Voor deze peiling hebben wij gecontroleerd of er een afwijking is op basis van de variabelen; geslacht, leeftijd, postcode en huishoudgrootte. De respons wijkt voor de desbetreffende variabelen af, waarmee wij een weging hebben toegevoegd, zodat de resultaten een juiste afspiegeling vormen van de werkelijke bevolking. In de rapportage wordt de ongewogen N weergegeven.

Daar waar de som van de resultaten niet precies op 100% uitkomt, wordt dit veroorzaakt door afrondingsverschillen of was meer dan één antwoord toegestaan. Waar in de grafieken ongelijke N-nen te zien zijn, wordt dit veroorzaakt door het uitsluiten van de antwoordcategorie 'geen mening/niet van toepassing'.

1.5 Steekproefsamenstelling

De steekproef is, uitgesplitst naar enkele achtergrondkenmerken, als volgt samengesteld:

Geslacht	ONGEWOGEN		GEWOGEN	
	N	%	N	%
Man	224	70.9	176	55.8
Vrouw	92	29.1	139	44.2
Leeftijd	N	%	N	%
16 t/m 34 jaar	26	8.2	62	19.8
35 t/m 44 jaar	40	12.7	51	16.2
45 t/m 54 jaar	56	17.7	59	18.8
55 t/m 64 jaar	103	32.6	74	23.5
65 t/m 74 jaar	78	24.7	47	15.0
75 jaar en ouder	13	4.1	22	6.8
Huishoudgrootte	N	%	N	%
1	16	5.1	45	14.3
2	181	57.3	138	43.9
3	29	9.2	44	13.8
4	58	18.4	61	19.3
5 of meer	32	10.1	28	8.7

Postcode	ONGEWOGEN		GEWOGEN	
	N	%	N	%
5094	41	13.0	48	15.1
5095	39	12.3	38	12.2
5096	24	7.6	22	7.0
5541	212	67.1	207	65.8

INWONERSPANEL

REUSEL-DE MIERDEN

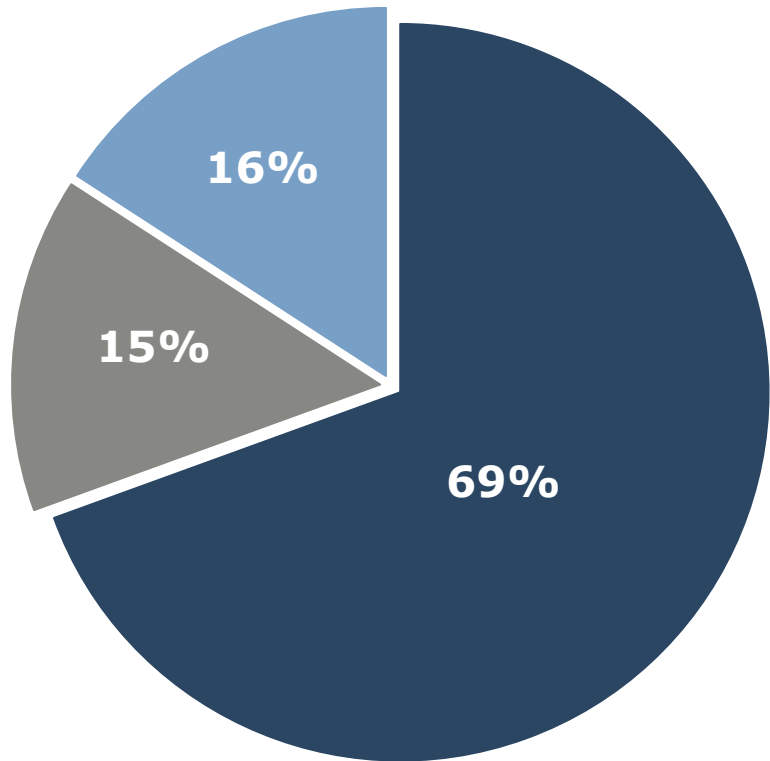
HOOFDSTUK 2

RESULTATEN



2.1 Resultaten - Openbare verlichting

In hoeverre bent u tevreden of ontevreden met de huidige openbare verlichting in uw wijk? (N=311)

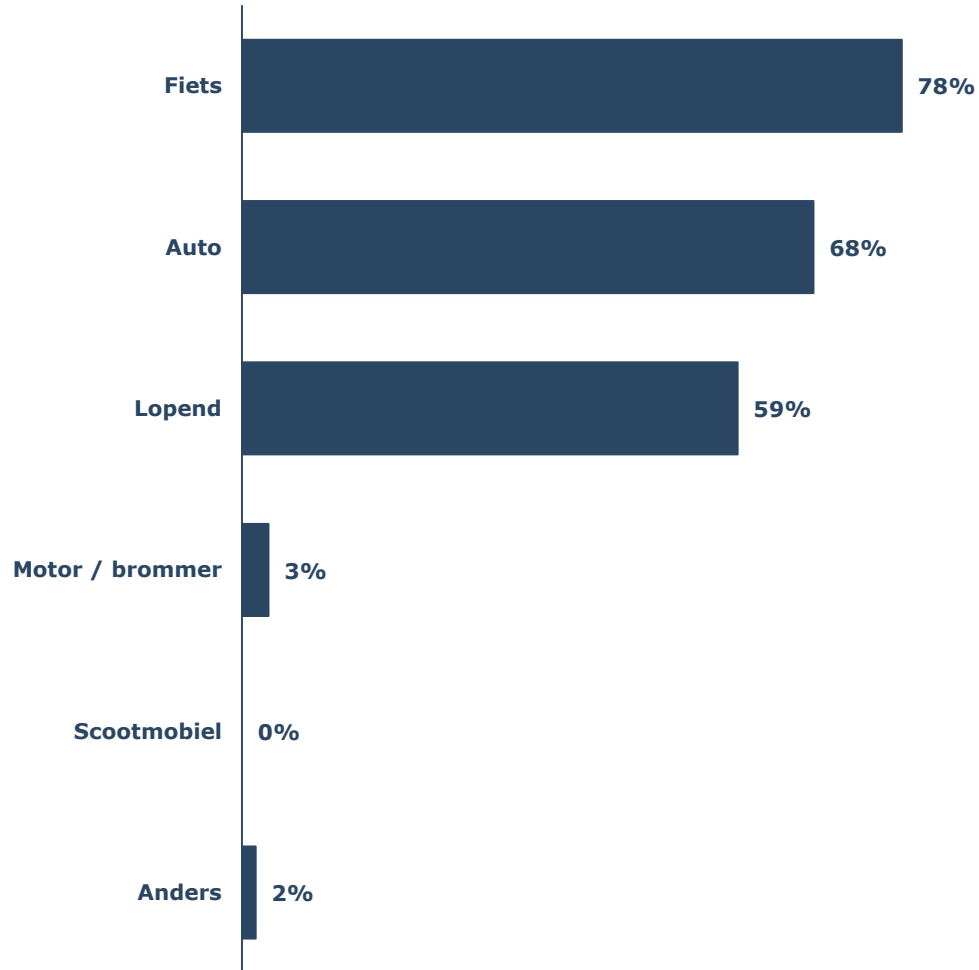


- (Zeer) tevreden
- Neutraal
- (Zeer) ontevreden

69% is (zeer) tevreden over de huidige openbare verlichting in de wijk

2.1 Resultaten - Openbare verlichting

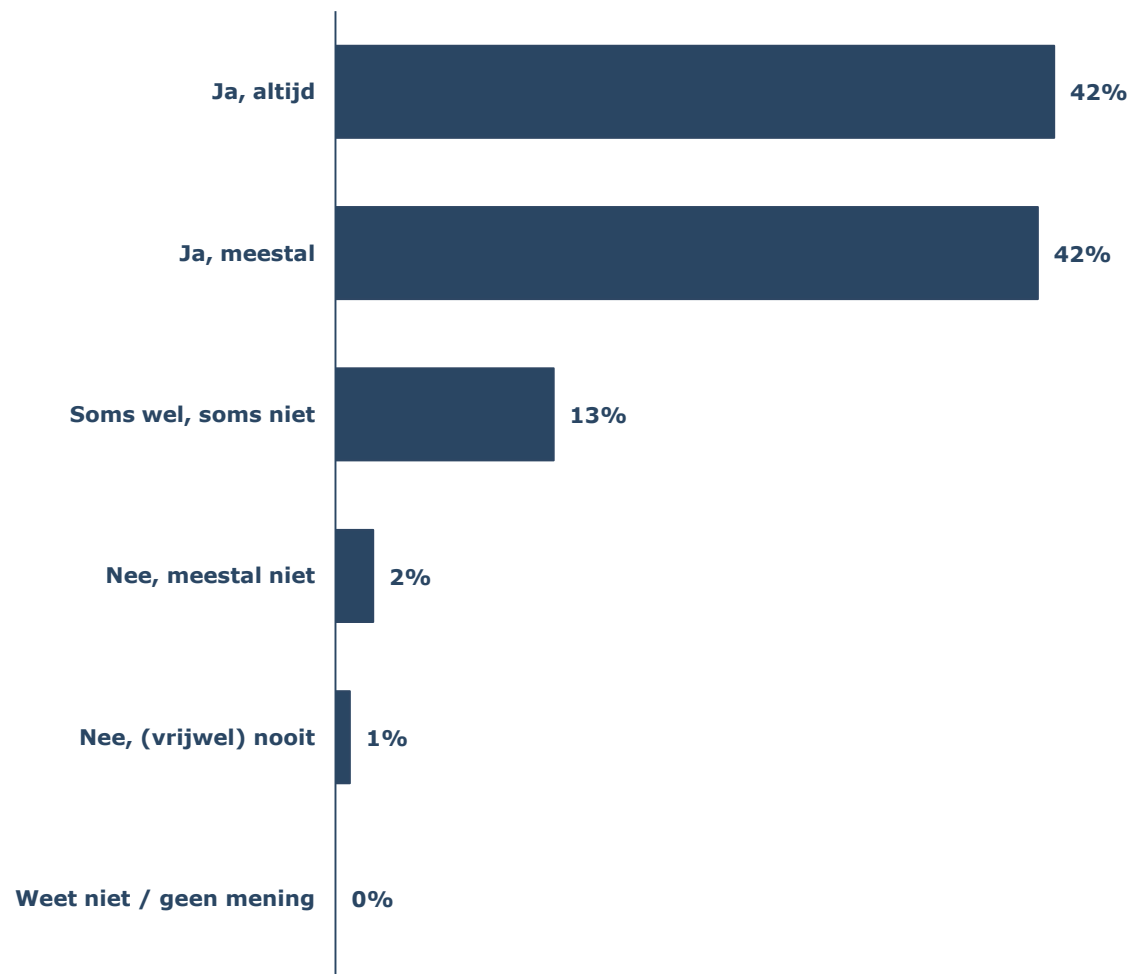
Welke vervoersmethode gebruikt u meestal in uw wijk? (N=316)



78% maakt in de wijk *meestal* gebruikt van de fiets

2.2 Resultaten - Openbare verlichting & veiligheid

Voelt u zich veilig in uw wijk? (N=316)



84% voelt zich (meestal) veilig in de wijk

2.2 Resultaten - Openbare verlichting & veiligheid

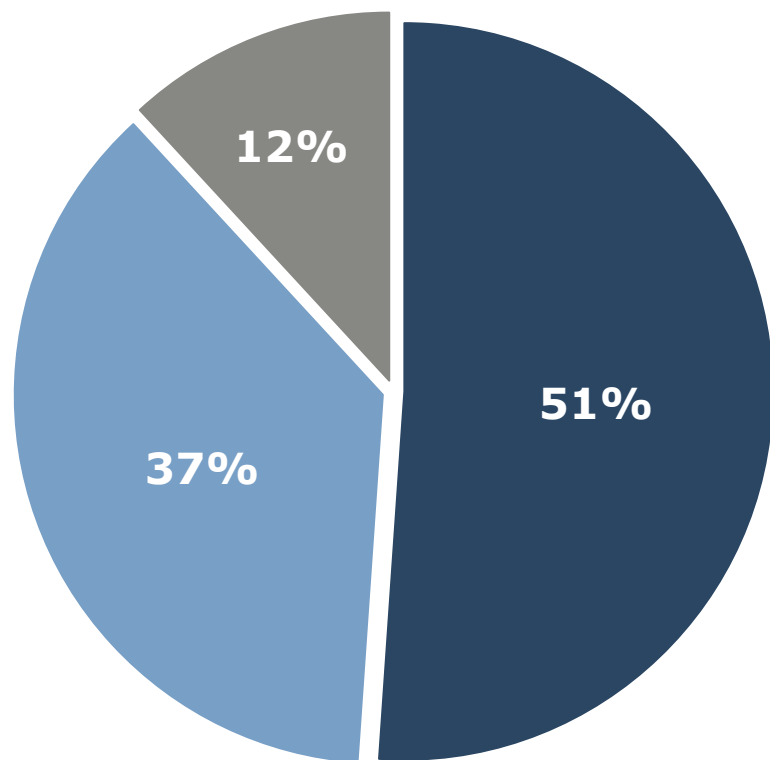
In hoeverre bent u het eens of oneens met de volgende stellingen?

	N	(Zeer) mee eens	Neutraal	(Zeer) mee oneens
Ik vind dat er voldoende openbare verlichting is, op plaatsen waar verlichting noodzakelijk is	303	57%	25%	18%
Ik vind dat er voldoende verlichting (in het buitengebied) aanwezig is vanuit het oogpunt van veiligheid	286	34%	28%	38%

Bijna zes op de tien panelleden is van mening dat er voldoende openbare verlichting is, op plaatsen waar verlichting noodzakelijk is. **Bijna vier op de tien** panelleden vindt dat er vanuit het oogpunt veiligheid niet voldoende verlichting aanwezig is (in het buitengebied). Echter het percentage dat vindt dat er wel voldoende verlichting aanwezig is vanuit het oogpunt veiligheid is hier **nagenoeg gelijk** aan.

2.2 Resultaten - Openbare verlichting & veiligheid

Kunt u in de avond op straat (in uw wijk) kleuren en gezichten duidelijk herkennen? (N=316)

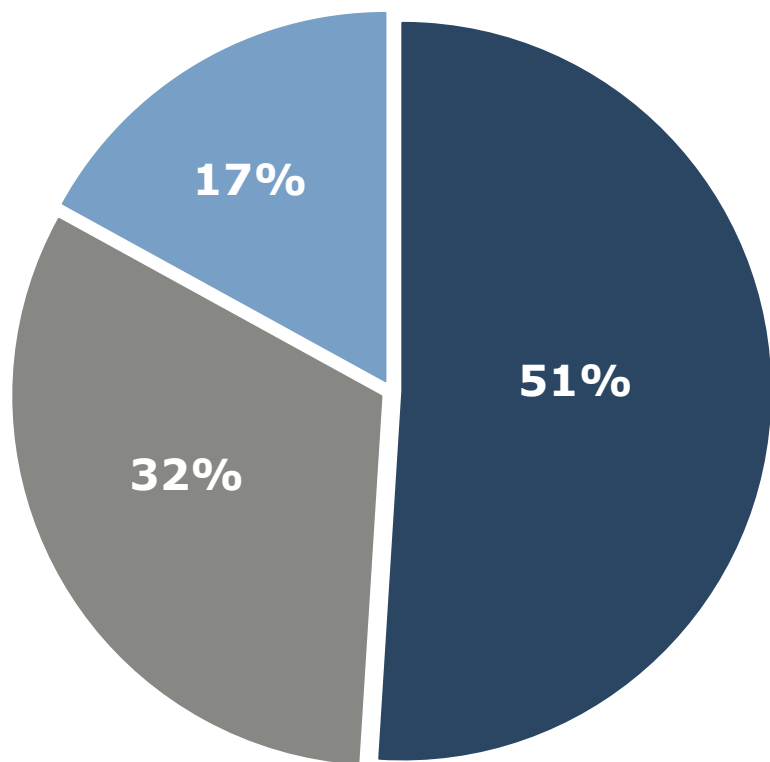


- Ja
- Nee
- Weet niet / geen mening

51% kan in de avond op straat kleuren en gezichten duidelijk herkennen

2.3 Resultaten - Openbare verlichting & leefbaarheid

Bent u tevreden of ontevreden over de kleur van de openbare verlichting (de lampkleur/kleur van het licht)? (N=300)

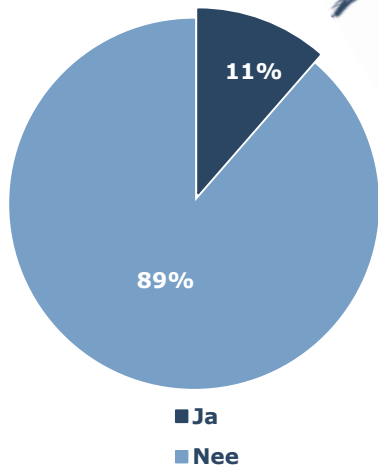


- (Zeer) tevreden
- Neutraal
- (Zeer) ontevreden

51% is (zeer) tevreden over kleur van de openbare verlichting

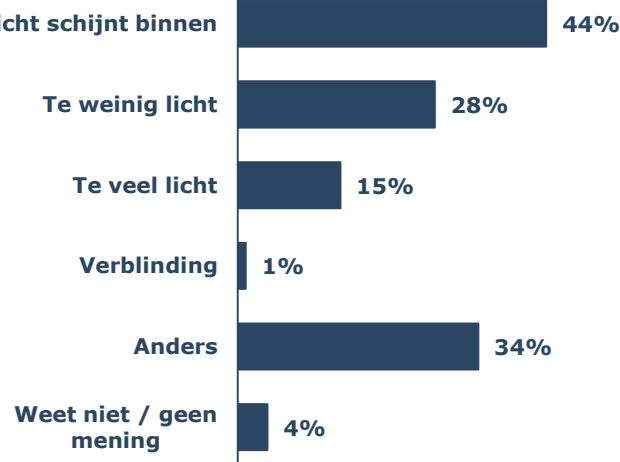
2.3 Resultaten - Openbare verlichting & leefbaarheid

Ondervindt u hinder van de openbare verlichting in uw wijk? (N=316)



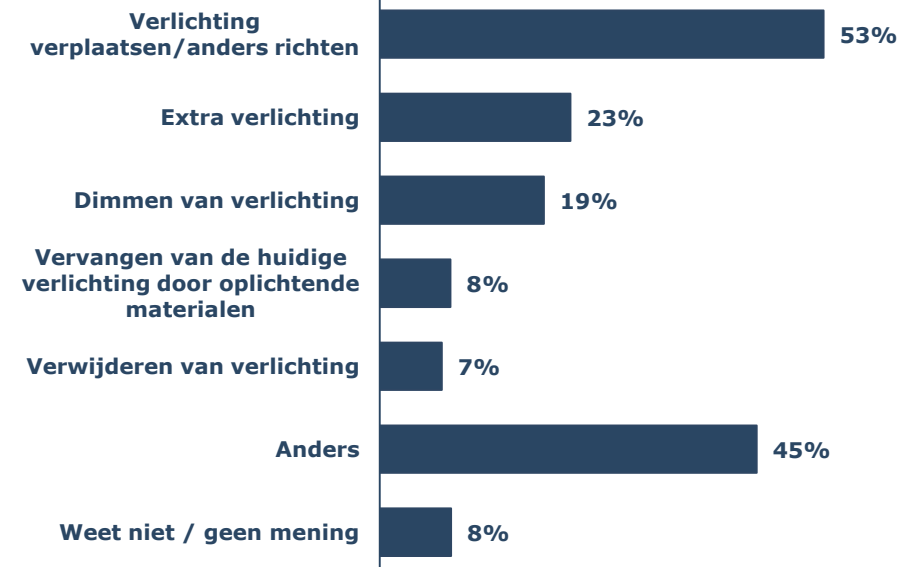
11%

Kunt u aangeven waar u hinder van ondervindt? (N=32)



De panelleden die hinder ondervinden van de openbare verlichting in de wijk, geven aan met name last te hebben van het licht dat naar binnen schijnt. Als mogelijke oplossing geven zij, het verplaatsen van de verlichting of het anders richten ervan.

Hoe denkt u dat deze hinder opgelost kan worden? (N=32)



89% ondervindt *geen* hinder van de openbare verlichting in de wijk

2.3 Resultaten - Openbare verlichting & leefbaarheid

Waar moet volgens u op gelet worden bij de inrichting van uw wijk met betrekking tot de openbare verlichting? Kunt u de onderstaande onderdelen in volgorde van belangrijkheid zetten?

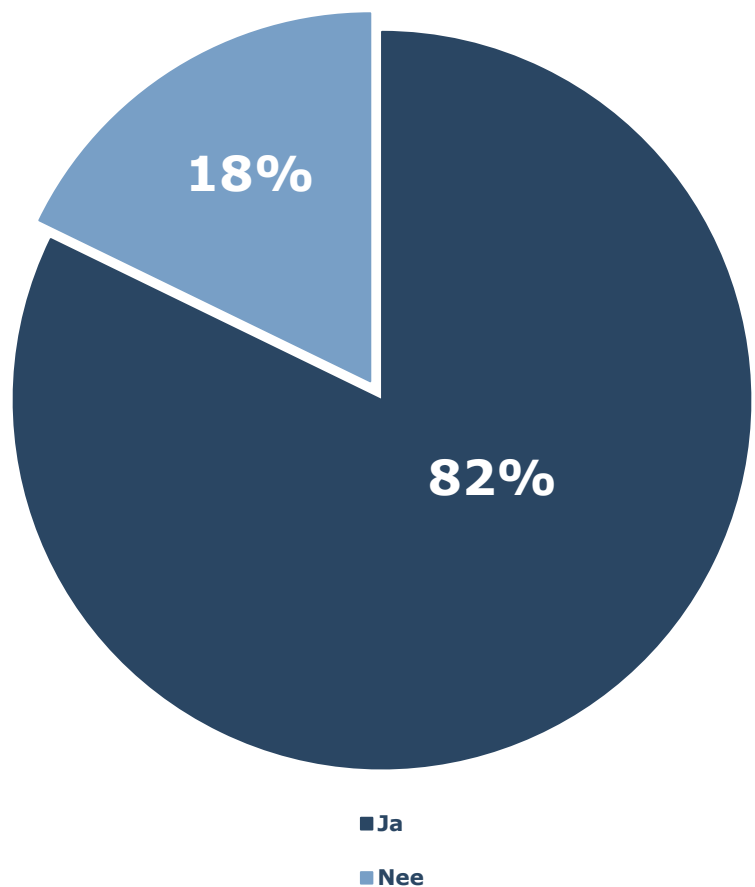
	N	1 meest belangrijk	2	3	4	5 minst belangrijk	Gemiddelde
Donkerte	289	8%	7%	19%	28%	38%	3,8
Veiligheid voor bestuurders van gemotoriseerde voertuigen	289	8%	16%	29%	27%	20%	3,4
Veiligheid voor voetgangers en fietsers	289	47%	39%	11%	2%	1%	1,7
Sociale veiligheid	289	36%	32%	22%	8%	2%	2,1
Energiebesparing	289	3%	6%	19%	34%	38%	4,0

“Veiligheid voor voetgangers en fietsers” en “Sociale veiligheid” vinden de panelleden de **belangrijkste** aspecten waarop gelet moet worden bij de inrichting van de wijk met betrekking tot de openbare verlichting.

* Let op: het percentage weet niet/ geen mening is niet opgenomen in deze tabel

2.4 Resultaten - Openbare verlichting & duurzaamheid

Vindt u dat de gemeente moet investeren om energie te besparen? (N=316)



82% vindt dat de gemeente moet investeren om energie te besparen

2.4 Resultaten - Openbare verlichting & duurzaamheid

Welke toepassing ziet u als alternatieven voor openbare verlichting in uw wijk? Kunt u de onderstaande alternatieven in volgorde van voorkeur zetten?

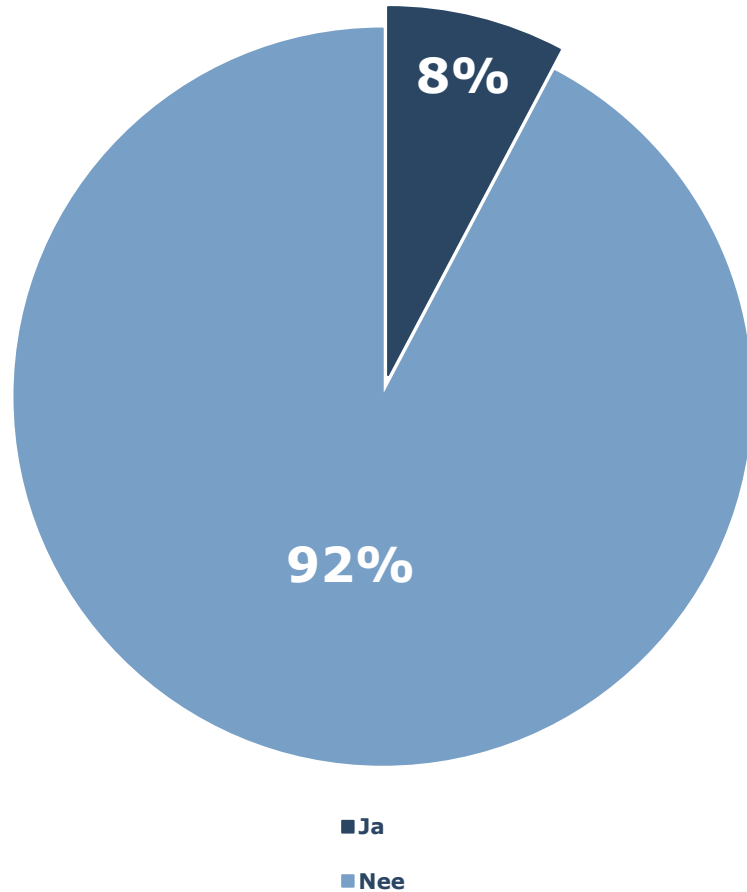
	N	1 - beste alternatief	2	3	4	5 - minste alternatief	Gemiddelde
Wegdekreflectie door toepassing van een lichter wegdek	244	10%	15%	29%	24%	21%	3,3
Oriëntatie / geleidingsverlichting	244	15%	30%	22%	22%	10%	2,8
Detectie, licht bij gebruik van de openbare ruimte	245	28%	20%	27%	10%	14%	2,6
Eigen verlichting van de weggebruiker	244	14%	25%	13%	29%	20%	3,2
Geen, openbare verlichting in huidige vorm blijven toepassen	244	33%	10%	8%	15%	34%	3,1

“Detectie, licht bij gebruik van de openbare ruimte” en “Oriëntatie / geleidingsverlichting” zien de panelleden als de **beste** alternatieven voor openbare verlichting in de wijk.

* Let op: het percentage weet niet/ geen mening is niet opgenomen in deze tabel

2.4 Resultaten - Openbare verlichting & duurzaamheid

Weet u nog andere alternatieven voor openbare verlichting in uw wijk die niet eerder zijn genoemd? (N=316)



92% weet geen andere alternatieven voor openbare verlichting in de wijk, dan eerder genoemd

postadres

Postbus 918

1200 AX Hilversum

bezoekadres

Tesselschadelaan 15A

1217 LG Hilversum

telefoon

035 623 27 89

e-mail

info@research2evolve.nl

website

www.research2evolve.nl

