

INWONERSPANEL

REUSEL-DE MIERDEN

INWONERSPANEL REUSEL-DE MIERDEN PEILING 1 2016

VEILIGHEID

**Gemeente Reusel-De Mierden
December 2016-Januari 2017**



Uitgave:	Research 2Evolve Tesselschadelaan 15A 1217 LG Hilversum Tel: (035) 623 27 89 info@research2evolve.nl www.research2evolve.nl
Datum:	December 2016–Januari 2017
Onderzoek:	Inwonerspanel Reusel-De Mierden Peiling 1 2016 Veiligheid
Projectnummer:	20161014.01
Opdrachtgever:	Gemeente Reusel-De Mierden

Het onderzoek is uitgevoerd door Research 2Evolve. Het marktonderzoeksbureau neemt de richtlijnen van de MOA (MarktOnderzoekAssociatie) en ESOMAR (European Society for Opinion and Marketing Research) in acht. Deze richtlijnen zijn bij Research 2Evolve op te vragen.

Het overnemen uit deze publicatie is toegestaan, mits de bron duidelijk wordt vermeld.

Hoofdstuk 1	Onderzoeksverantwoording	4
1.1	Inleiding	5
1.2	Uitvoering van het onderzoek	5
1.3	Responsoverzicht	5
1.4	Weging en rapportage	6
1.5	Steekproefsamenstelling	6
Hoofdstuk 2	Resultaten	7
2.1	Veiligheid	8
2.2	Overlast	10
2.3	Bereikbaarheid gemeente	12
2.4	Wijkagent	13
2.5	Verantwoordelijkheid	14
2.6	BOA	15
2.7	Buurtpreventie	17
2.8	Cameratoezicht	18

INWONERSPANEL

REUSEL-DE MIERDEN

HOOFDSTUK 1

ONDERZOEKSVERANTWOORDING



1.1 Inleiding

In opdracht van gemeente Reusel-De Mierden heeft het onderzoeksbureau Research 2Evolve een onderzoek, over veiligheid in de gemeente, uitgevoerd onder de leden van het Inwonerspanel Reusel-De Mierden.

Met dit onderzoek wil de gemeente Reusel-De Mierden kijken wat er op het gebied van veiligheid belangrijk is en waar er meer aandacht aan besteed moet worden.

1.2 Uitvoering van het onderzoek

Steekproef	Inwonerspanel Reusel-De Mierden
Methode	Online
Uitnodiging	Per e-mail
Veldwerkperiode	Donderdag 1 december 2016 – zondag 8 januari 2017
Herinnering	1 keer

1.3 Responsoverzicht

	N
Bruto steekproef	383
Vers sample / niet gereageerd	53
Niet volledig ingevulde vragenlijsten	2
Complete vragenlijsten	328
Respons	86%

1.4 Weging en rapportage

Voor deze peiling hebben wij gecontroleerd of er een afwijking is op basis van de variabelen; geslacht, leeftijd, postcode en huishoudgrootte. De respons wijkt voor de desbetreffende variabelen af, waarmee wij een weging hebben toegevoegd, zodat de resultaten een juiste afspiegeling vormen van de werkelijke bevolking. In de rapportage wordt de ongewogen N weergegeven.

Daar waar de som van de resultaten niet precies op 100% uitkomt, wordt dit veroorzaakt door afrondingsverschillen of was meer dan één antwoord toegestaan. Waar in de grafieken ongelijke N-nen te zien zijn, wordt dit veroorzaakt door het uitsluiten van de antwoordcategorie 'weet niet/geen mening'.

1.5 Steekproefsamenvatting

De steekproef is, uitgesplitst naar enkele achtergrondkenmerken, als volgt samengesteld:

Geslacht	ONGEWOGEN		GEWOGEN	
	N	%	N	%
Man	223	68.0	169	51.5
Vrouw	105	32.0	159	48.5
Leeftijd	N	%	N	%
16 t/m 34 jaar	26	7.9	89	27.1
35 t/m 44 jaar	36	11.0	46	13.9
45 t/m 54 jaar	77	23.5	58	17.7
55 t/m 64 jaar	103	31.4	66	20.2
65 t/m 74 jaar	77	23.5	43	13.0
75 jaar en ouder	9	2.7	27	8.2
Huishoudgrootte	N	%	N	%
1	11	3.4	86	26.2
2	186	56.7	124	37.7
3	33	10.1	40	12.1
4	69	21.0	54	16.6
5 of meer	29	8.8	25	7.5

Postcode	ONGEWOGEN		GEWOGEN	
	N	%	N	%
5094	48	14.6	48	14.5
5095	39	11.9	43	13.2
5096	29	8.8	20	6.0
5541	212	64.6	217	66.3

INWONERSPANEL

REUSEL-DE MIERDEN

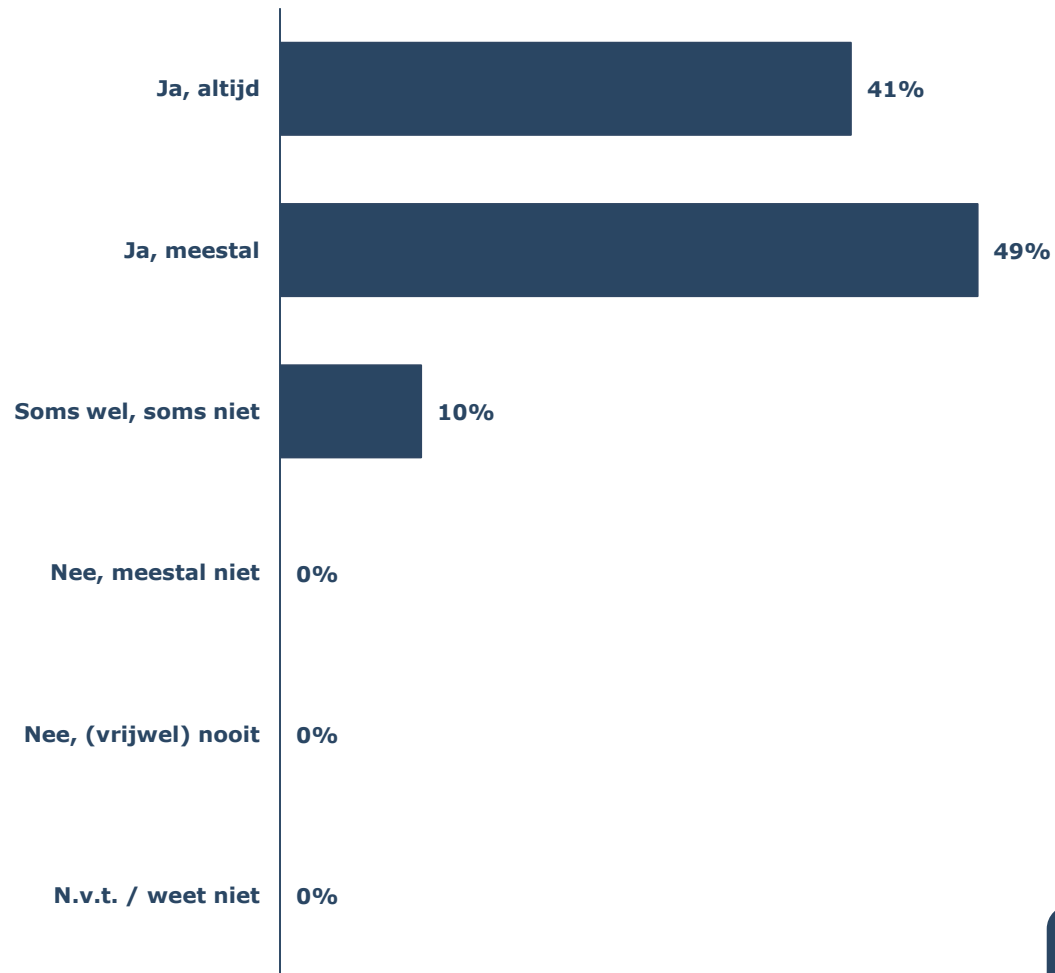
HOOFDSTUK 2

RESULTATEN



2.1 Resultaten – Veiligheid

Voelt u zich veilig in uw buurt? (N=328)

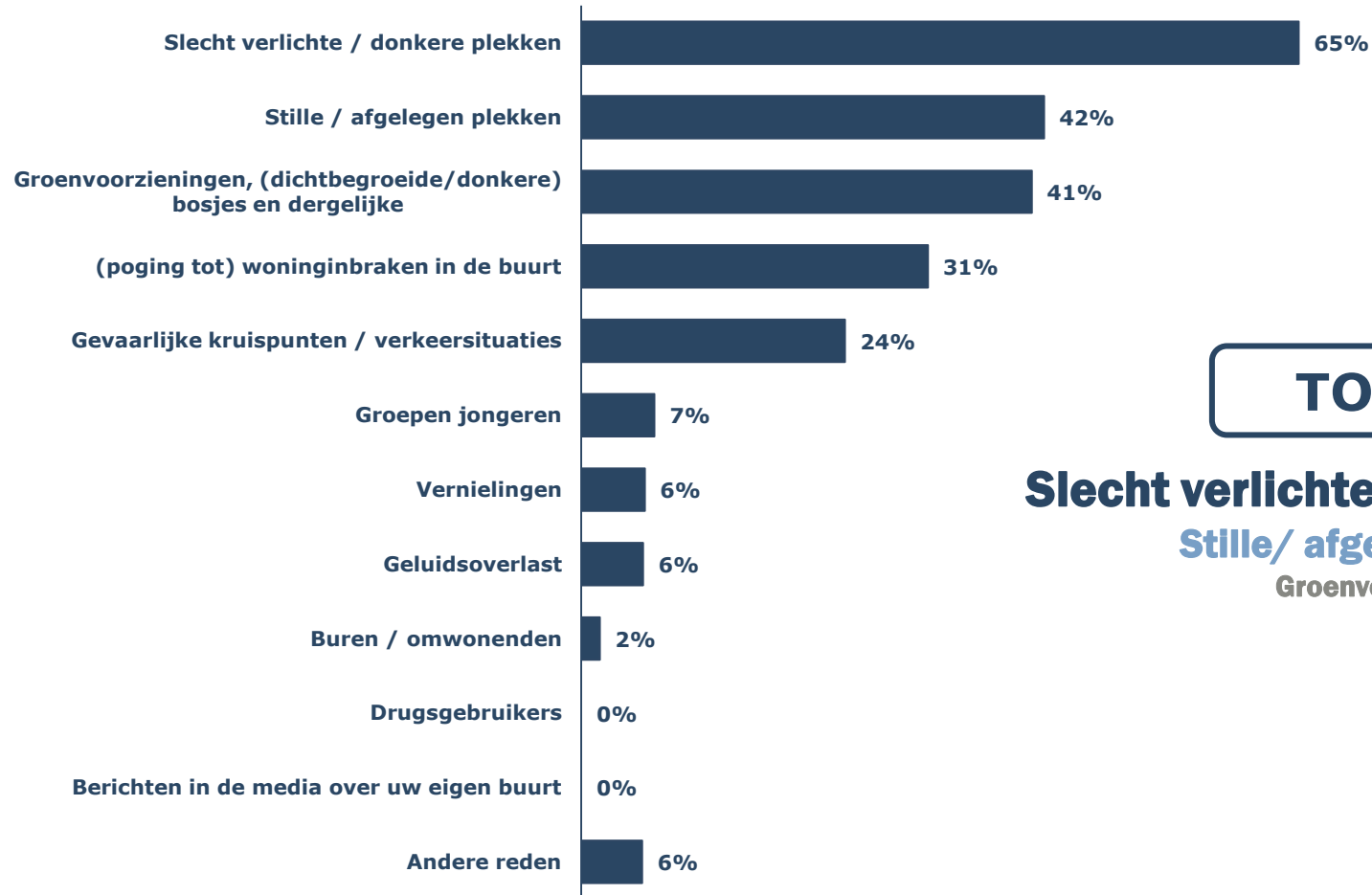


90% voelt zich *veilig* in eigen buurt

2.1 Resultaten - Veiligheid

Kunt u aangeven waardoor u zich wel eens onveilig voelt in uw eigen buurt? (N=22)

10% voelt zich soms/wel niet veilig



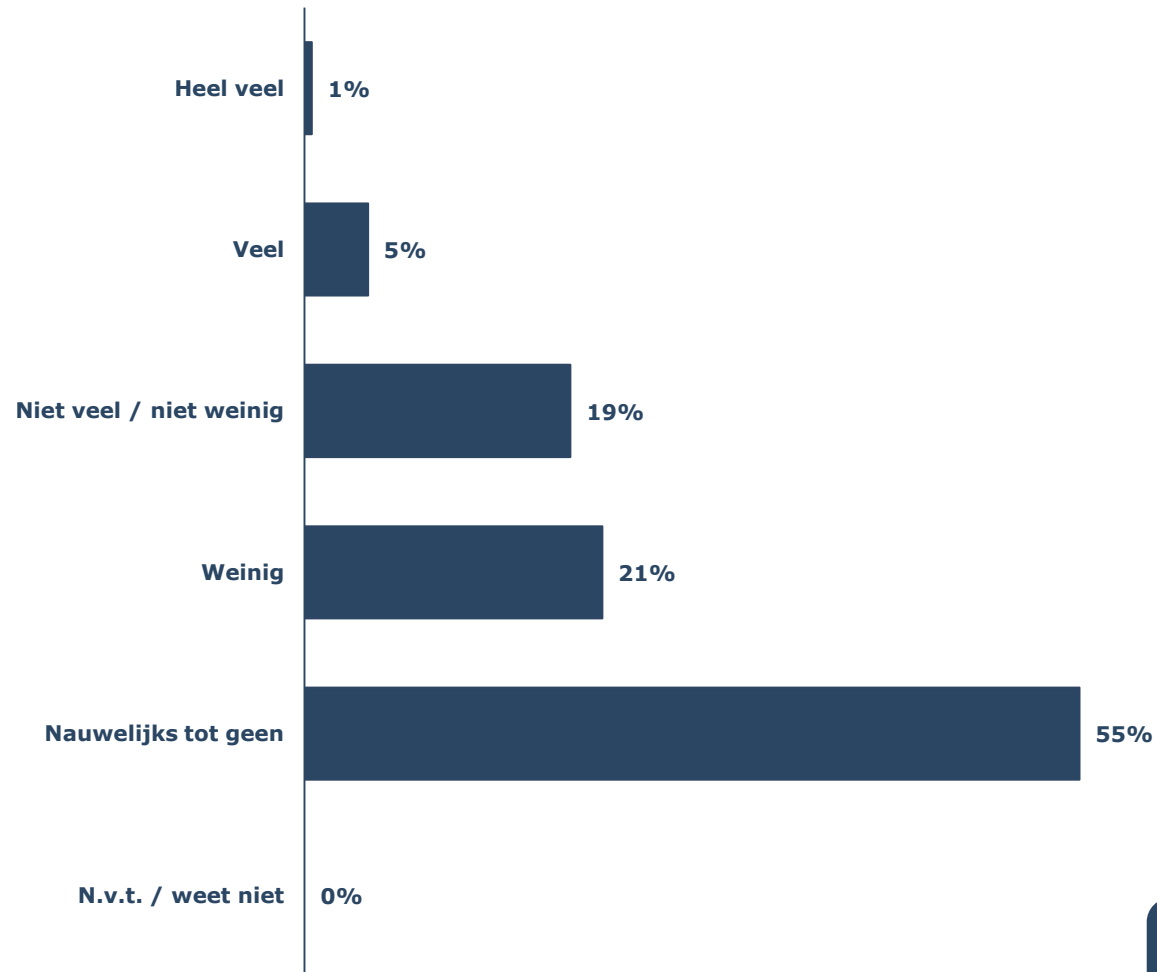
TOP 3

Slecht verlichte/ donkere plekken
Stille/ afgelegen plekken
Groenvoorzieningen

Selectie: Rp voelt zich wel eens onveilig in eigen buurt

2.2 Resultaten - Overlast

In welke mate ervaart u overlast in uw eigen buurt? (N=328)



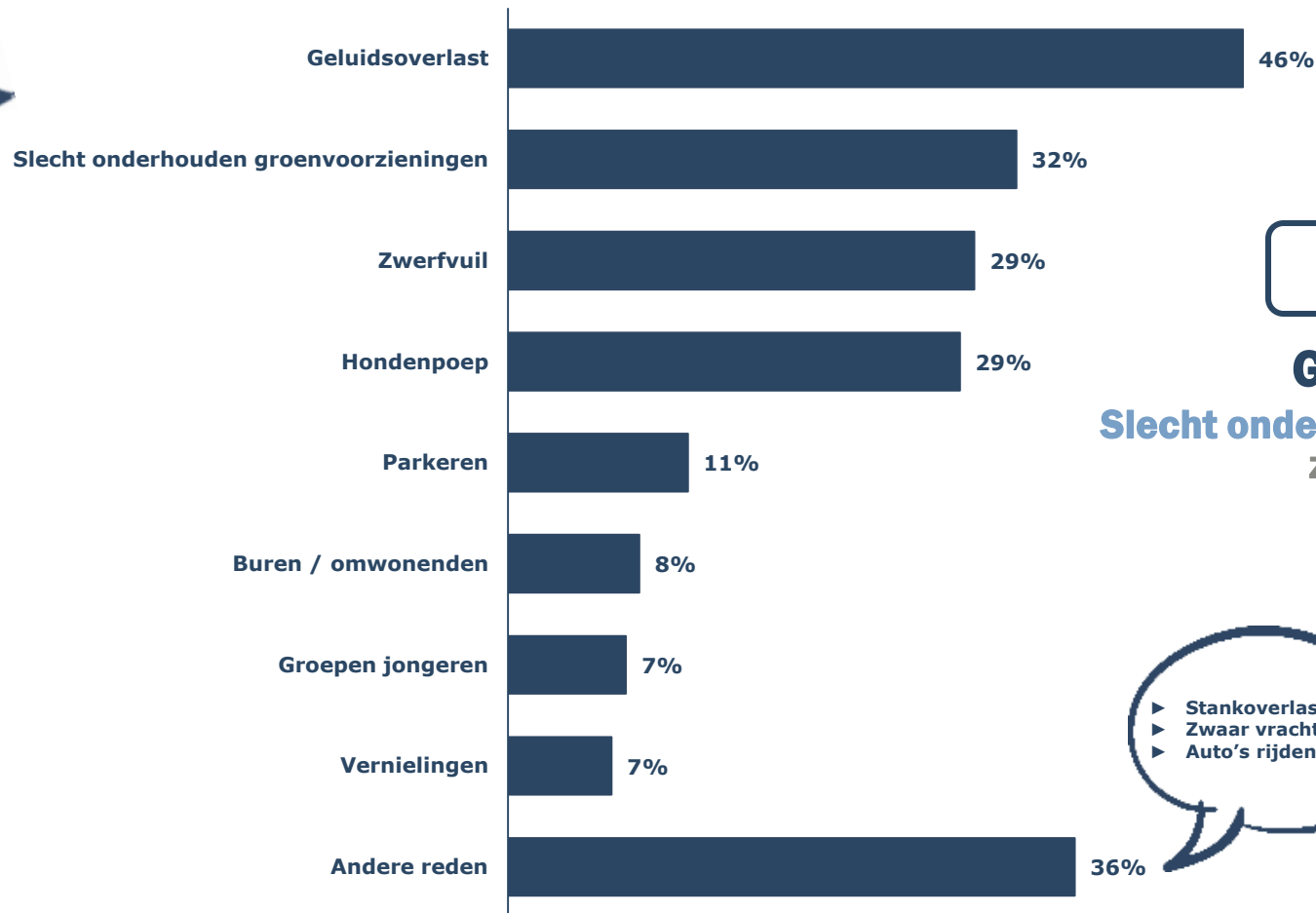
76%

ervaart *weinig tot geen* overlast in eigen buurt

2.2 Resultaten - Overlast

Kunt u aangeven waardoor u overlast ervaart in uw eigen buurt? (N=83)

24% ervaart wel eens overlast



TOP 3

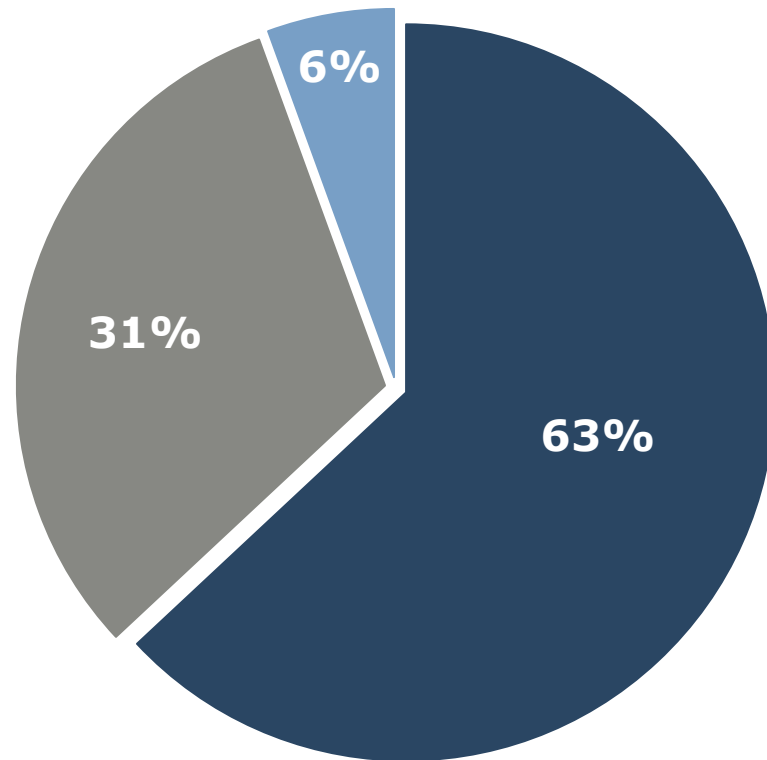
Geluidsoverlast
Slecht onderhouden groenvoorzieningen
Zwerfvuil/ hondenpoep

- ▶ Stankoverlast (vee)
- ▶ Zwaar vrachtverkeer
- ▶ Auto's rijden te hard

Selectie: Rp ervaart wel eens overlast in eigen buurt

2.3 Resultaten - Bereikbaarheid gemeente

Bent u het eens of oneens met de volgende stelling? De gemeente is bereikbaar voor meldingen en klachten over overlast, onveiligheid en voorvallen in de buurt (N=202)



- (Helemaal) mee eens
- Niet mee eens/niet mee oneens
- (Helemaal) mee oneens

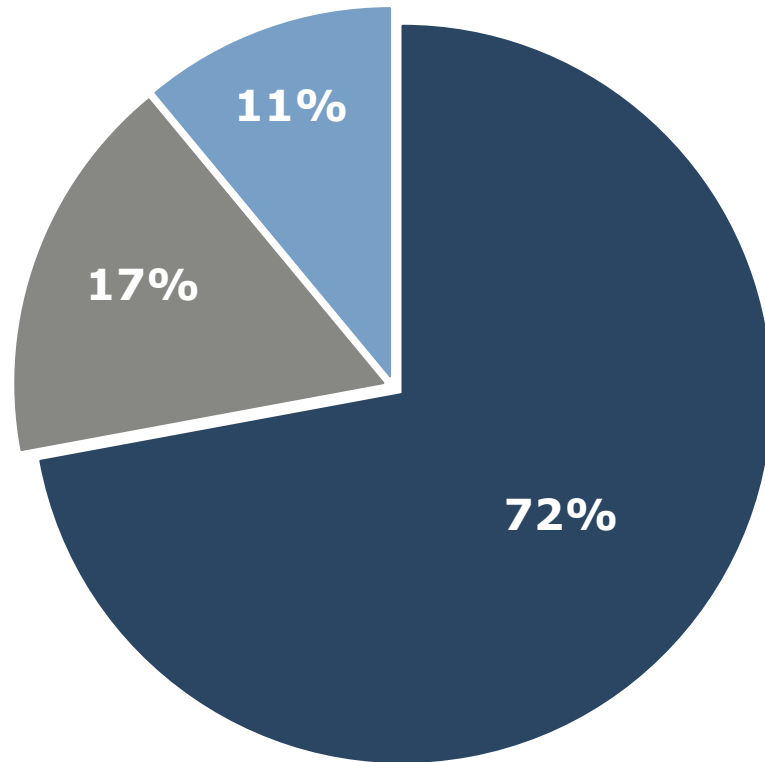
63%

vindt dat de gemeente bereikbaar is voor klachten over overlast, onveiligheid en voorvallen in de buurt

* Let op: het percentage weet niet/geen mening is niet opgenomen in deze grafiek

2.4 Resultaten - Wijkagent

Zou u daadwerkelijk een melding bij de wijkagenten doen als zich in uw omgeving een onveilige situatie voordoet? (N=328)



- Ja
- Ja, maar ik meld dit via de website van de politie
- Nee

72%

zou daadwerkelijk een melding bij de wijkagenten doen als zich in de omgeving een onveilige situatie voordoet

2.5 Resultaten - Verantwoordelijkheid

Bent u het eens of oneens met onderstaande uitspraken waar het gaat om de aanpak van leefbaarheid en veiligheid?

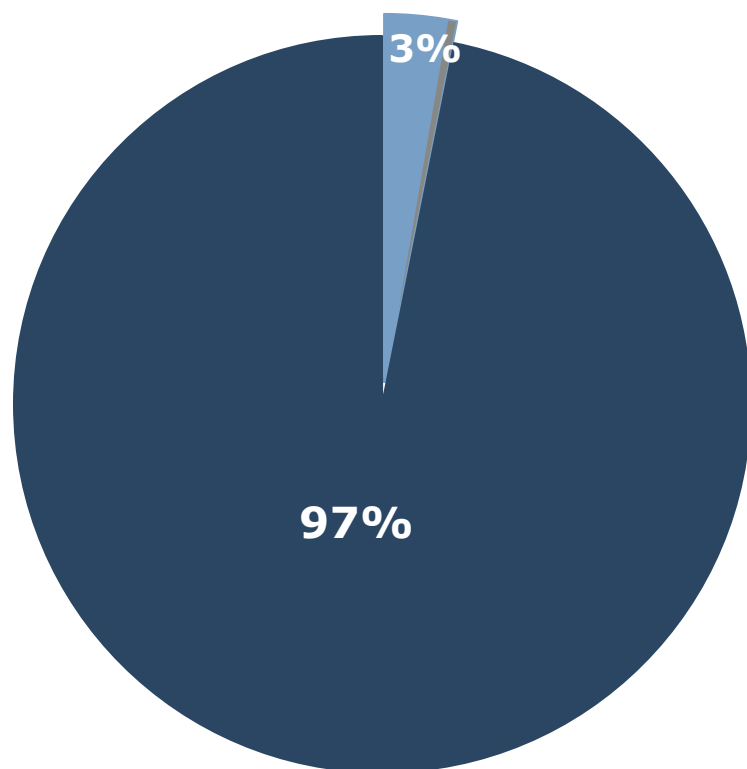
	N	(Helemaal) mee eens	Niet mee eens/niet mee oneens	(Helemaal) mee oneens
Ik vind leefbaarheid en veiligheid vooral een verantwoordelijkheid van inwoners zelf	328	36%	33%	31%
De gemeente moet samen met de buurt de leefbaarheid en veiligheid in de buurt aanpakken	327	93%	5%	2%

De **meerderheid** van de panelleden vindt dat de gemeente moet samenwerken met de buurt, om de leefbaarheid en veiligheid in de buurt aan te pakken. Het percentage dat vindt dat de leefbaarheid en veiligheid vooral de verantwoordelijkheid is van de inwoners zelf, is **nagenoeg gelijk** aan het percentage wat dit juist niet vindt.

* Let op: het percentage weet niet/geen mening is niet opgenomen in deze tabel

2.6 Resultaten - BOA

Heeft u de afgelopen 12 maanden een beroep gedaan op de inzet van een BOA? (N=328)



- Ja, één keer
- Ja, meerdere keren
- Nee

3%

heeft de afgelopen 12 maanden een beroep
gedaan op de inzet van een BOA

2.6 Resultaten - BOA

Bent u het eens of oneens met onderstaande uitspraken over het functioneren / de beschikbaarheid van de BOA?

	N	(Helemaal) mee eens	Niet mee eens/niet mee oneens	(Helemaal) mee oneens
De BOA heeft contact met inwoners uit de buurt	149	27%	27%	46%
De BOA komt snel als je de gemeente belt of mailt met een melding of een klacht	69	23%	62%	15%

Van de panelleden die een mening hebben gegeven over het functioneren en/of de beschikbaarheid van de BOA, geeft **bijna de helft** aan dat de BOA geen contact heeft met de inwoners. Op de vraag of een BOA snel komt naar aanleiding van een melding heeft het **merendeel** hier geen uitgesproken mening over.

* Let op: het percentage weet niet/geen mening is niet opgenomen in deze tabel

2.7 Resultaten - Buurtpreventie

Bent u het eens of oneens met onderstaande uitspraken over buurtpreventie en een whatsappgroep buurtpreventie?

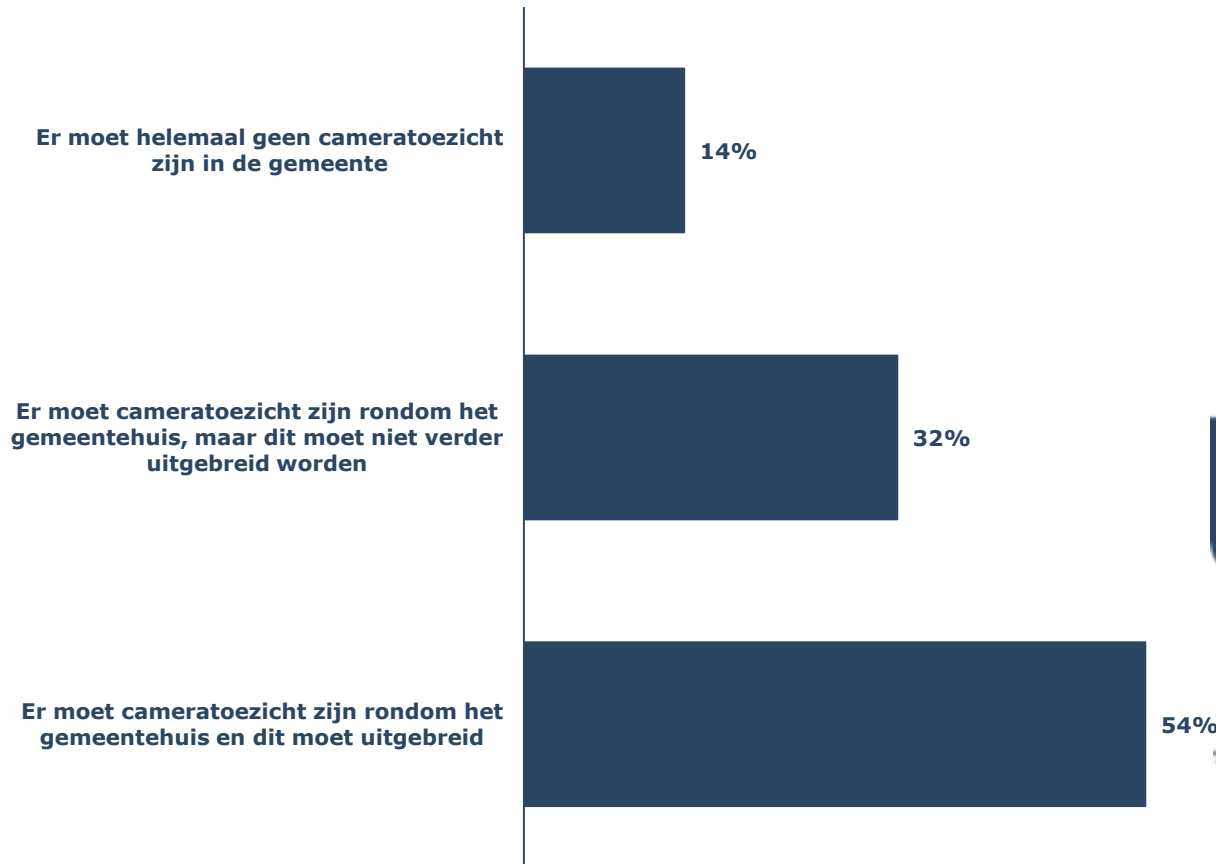
	N	(Helemaal) mee eens	Niet mee eens/niet mee oneens	(Helemaal) mee oneens
Ik vind dat de gemeente moet faciliteren bij het opzetten van buurtpreventie	321	81%	17%	2%
Ik vind dat de gemeente moet faciliteren bij het opzetten van een whatsapp-groep buurtpreventie	315	58%	25%	17%

Acht op de tien panelleden vindt dat de gemeente moet faciliteren bij het opzetten van buurtpreventie. Op de vraag of de gemeente ook moet faciliteren bij het opzetten van een whatsapp-groep buurtpreventie, staan **zes op de tien** panelleden hier positief tegenover.

* Let op: het percentage weet niet/geen mening is niet opgenomen in deze tabel

2.8 Resultaten - Cameratoezicht

Wat vindt u van cameratoezicht in de gemeente? (N=328)



Uitgaansgebied
Winkelgebied
Centrum
Piaatsmolen
Scholen
Markt

86%

wil cameratoezicht in de gemeente

postadres

Postbus 918

1200 AX Hilversum

bezoekadres

Tesselschadelaan 15A

1217 LG Hilversum

telefoon

035 623 27 89

e-mail

info@research2evolve.nl

website

www.research2evolve.nl

