



## **INWONERSPANEL REUSEL-DE MIERDEN PEILING 2 2021**

### **WARMTETRANSITIE**

**Gemeente Reusel-De Mierden  
Juni/Juli 2021**

<b>Uitgave:</b>	Research 2Evolve Tesselschadelaan 15A 1217 LG Hilversum Tel: (035) 623 27 89 info@research2evolve.nl www.research2evolve.nl
<b>Datum:</b>	Juni/Juli 2021
<b>Onderzoek:</b>	Inwonerspanel Reusel-De Mierden Peiling 2 2021 Warmtetransitie
<b>Projectnummer:</b>	20210511.04
<b>Opdrachtgever:</b>	Gemeente Reusel-De Mierden

Het onderzoek is uitgevoerd door Research 2Evolve. Het marktonderzoeksbureau neemt de richtlijnen van de MOA (Markt Onderzoek Associatie) en ESOMAR (European Society for Opinion and Marketing Research) in acht. Deze richtlijnen zijn bij Research 2Evolve op te vragen. Research 2Evolve is ISO 27001 gecertificeerd en werkt volgens de AVG en de gedragscode voor Onderzoek en Statistiek.

**Het overnemen uit deze publicatie is toegestaan, mits de bron duidelijk wordt vermeld.**

<b>Hoofdstuk 1</b>	<b>Onderzoeksverantwoording</b>	<b>4</b>
1.1	Inleiding	5
1.2	Uitvoering van het onderzoek	5
1.3	Responsoverzicht	5
1.4	Betrouwbaarheid en nauwkeurigheid	6
1.5	Steekproefsamenstelling	7
1.6	Leeswijzer	7
<b>Hoofdstuk 2</b>	<b>Resultaten</b>	<b>8</b>



## HOOFDSTUK 1

## ONDERZOEKSVERANTWOORDING

## 1.1 Inleiding

Om Nederland te beschermen tegen de gevolgen van klimaatverandering, zijn nationale en internationale doelen afgesproken. Eén van de doelen is dat in 2050 geen aardgas meer wordt gebruikt voor het verwarmen van gebouwen. We gaan daarom stapje voor stapje van het aardgas af. Ook in de gemeente Reusel-De Mierden. Overstappen op duurzamere alternatieven voor aardgas is daarom noodzakelijk. Dit heet de warmtetransitie. Deze verandering betekent wat voor ons allemaal. In dit onderzoek hoort de gemeente graag hoe de warmtetransitie leeft bij inwoners, of en wanneer ze betrokken willen worden en op welke manier. In opdracht van gemeente Reusel-De Mierden heeft onderzoeksbureau Research 2Evolve een onderzoek over dit onderwerp uitgevoerd onder de leden van het inwonerspanel Reusel-De Mierden. Niet-panelleden van de gemeente Reusel-De Mierden hebben tevens de mogelijkheid gekregen om via de open link de vragenlijst online in te vullen.

## 1.2 Uitvoering van het onderzoek

Steekproef	Inwonerspanel Reusel- De Mierden
Methode	Online
Uitnodiging	Per e-mail
Veldwerkperiode	Dinsdag 24 juni – zondag 25 juli 2021
Herinnering	1 keer

## 1.3 Responsoverzicht

	N
Bruto steekproef	652
Complete vragenlijsten	358
Respons	55%
Open link	47

## 1.4 Betrouwbaarheid en nauwkeurigheid

Het betrouwbaarheidspercentage geeft de kans aan dat bij herhaling van het onderzoek hetzelfde uit het onderzoek komt. Bij een betrouwbaarheidspercentage van 95% is er 95% kans bij herhaling dat de antwoorden hetzelfde zullen zijn met andere respondenten binnen de doelgroep.

De nauwkeurigheid (uitgedrukt in foutmarge) geeft het gebied aan, waarbinnen de werkelijke waarde in de populatie ligt. De foutmarge is het percentage dat het antwoord kan afwijken van de werkelijkheid. Als de foutmarge 4% is, en 47% van de steekproef een bepaald antwoord geeft, dan ligt dit percentage in werkelijkheid maximaal 4% boven of 4% onder deze 47%, dus tussen de 43% en 51% (een lagere foutmarge vereist een grotere steekproef). Een betrouwbaarheidsniveau van 95% en een foutmarge van 5% is gangbaar en algemeen geaccepteerd bij (statistisch) kwantitatief onderzoek.

Met het aantal respondenten dat heeft deelgenomen (=405) kan met een betrouwbaarheid van 95% en een foutmarge van 4,8% uitspraken gedaan worden op totaalniveau. Deze marge is kleiner dan de 5% die algemeen geaccepteerd wordt bij (statistisch) kwantitatief onderzoek.

## 1.5 Steekproefsamenvatting

De steekproef is, uitgesplitst naar enkele achtergrondkenmerken, als volgt samengesteld:

	ONGEWOGEN	
Leeftijd	N	%
16 t/m 34 jaar	41	10,1
35 t/m 49 jaar	80	19,8
50 t/m 64 jaar	154	38,0
65 jaar en ouder	127	31,4
Onbekend	3	0,7
Kern	N	%
Hooge Mierde (5095)	53	13,1
Hulsel (5096)	29	7,2
Lage Mierde (5094)	68	16,8
Reusel (5541)	255	63,0

## 1.6 Leeswijzer

Daar waar de som van de resultaten niet precies op 100% uitkomt, wordt dit veroorzaakt door afrondingsverschillen of was meer dan één antwoord toegestaan. Waar in de grafieken ongelijke N-en (aantal respondenten) te zien zijn, wordt dit veroorzaakt door het uitsluiten van de antwoordcategorie 'geen mening/niet van toepassing' en/of routing in de vragenlijst. In de rapportage wordt de ongewogen N weergegeven.

Als in de rapportage over verschillen wordt gesproken, betekent dit dat dit statistisch niet aan toeval toe te schrijven is en dus betekenisvol kan zijn. In deze rapportage is gekeken of er (significante) verschillen zijn en zijn de opvallende zaken benoemd.

De open antwoorden worden letterlijk en onbewerkt opgeleverd en indien er opvallende resultaten zijn, worden deze verwerkt in de rapportage.

## HOOFDSTUK 2

## RESULTATEN

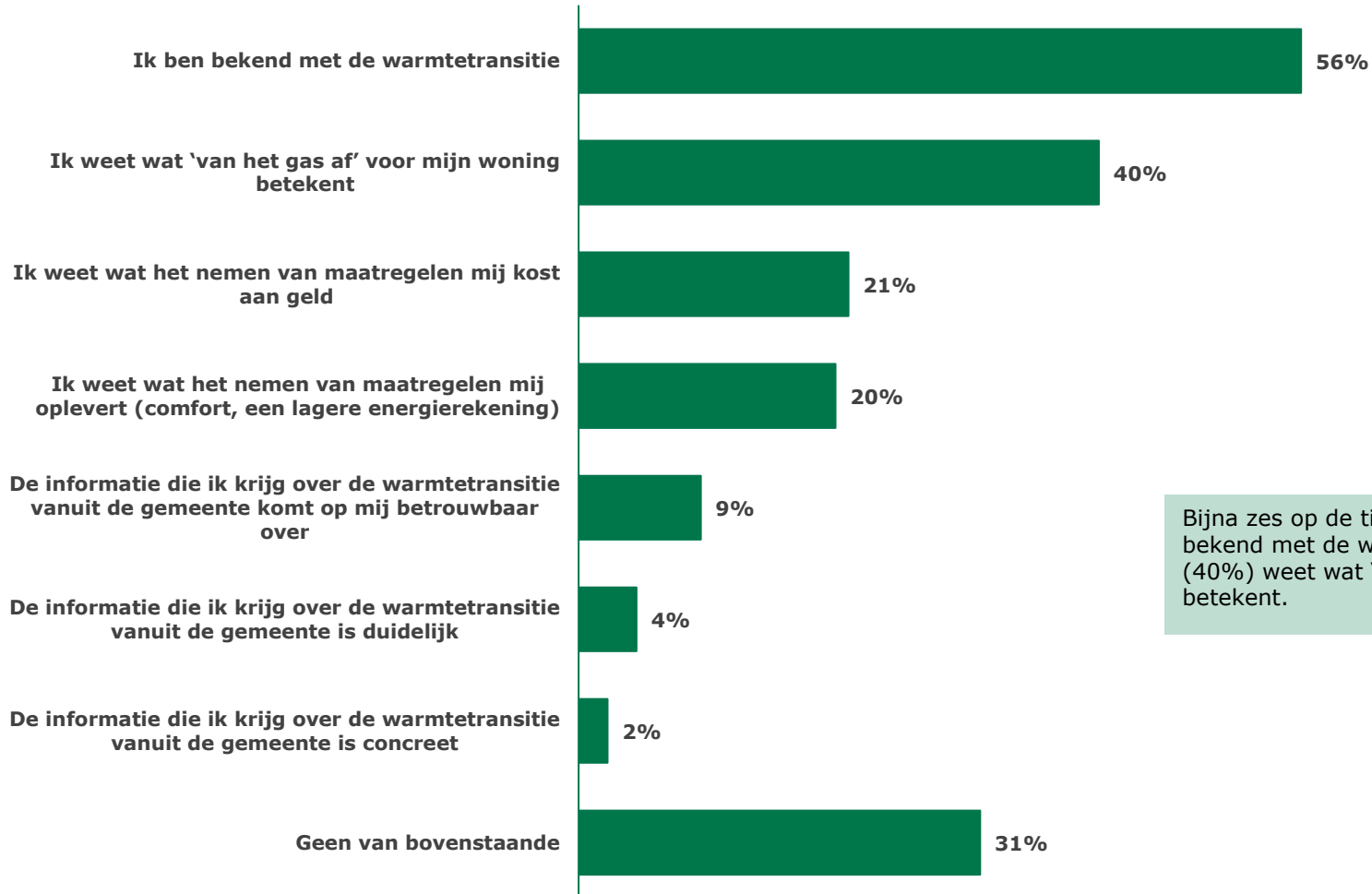


## Woon je in een huur- of koopwoning?

<b>Koopwoning, zonder Vereniging van Eigenaren (VvE)</b>	<b>86%</b>	<b>349</b>
<b>Koopwoning, met een Vereniging van Eigenaren (VvE)</b>	<b>4%</b>	<b>18</b>
<b>Huurwoning van een woningcorporatie</b>	<b>6%</b>	<b>24</b>
<b>Huurwoning via particulier</b>	<b>2%</b>	<b>8</b>
<b>Anders</b>	<b>1%</b>	<b>6</b>
<b>Total</b>		<b>405</b>

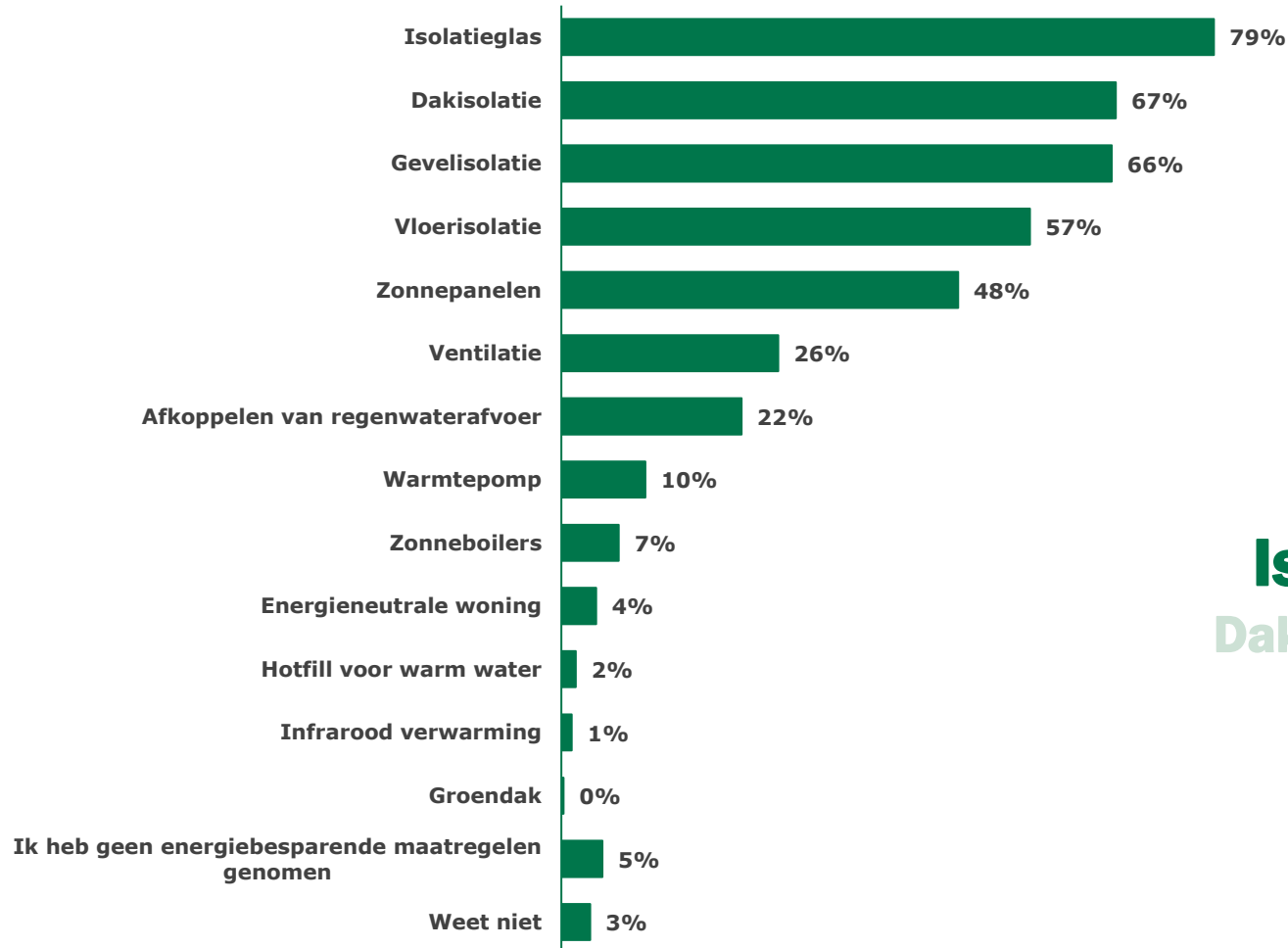
Bijna negen op de tien (86%) respondenten woont in een koopwoning, zonder Vereniging van Eigenaren.

Welke van de onderstaande stellingen zijn voor jou van toepassing? (N=405)



Bijna zes op de tien (56%) respondenten is bekend met de warmtetransitie. Vier op de tien (40%) weet wat 'van het gas af' voor de woning betekent.

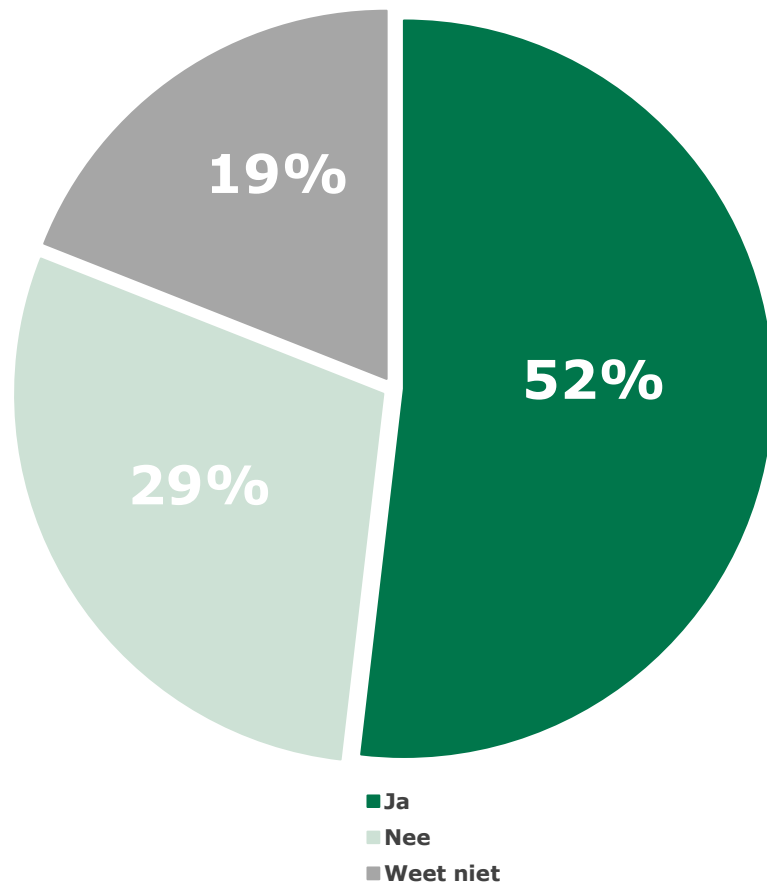
Heb je in jouw huis al energiebesparende maatregelen genomen? Zo ja, welke? (N=405)



**TOP 3**

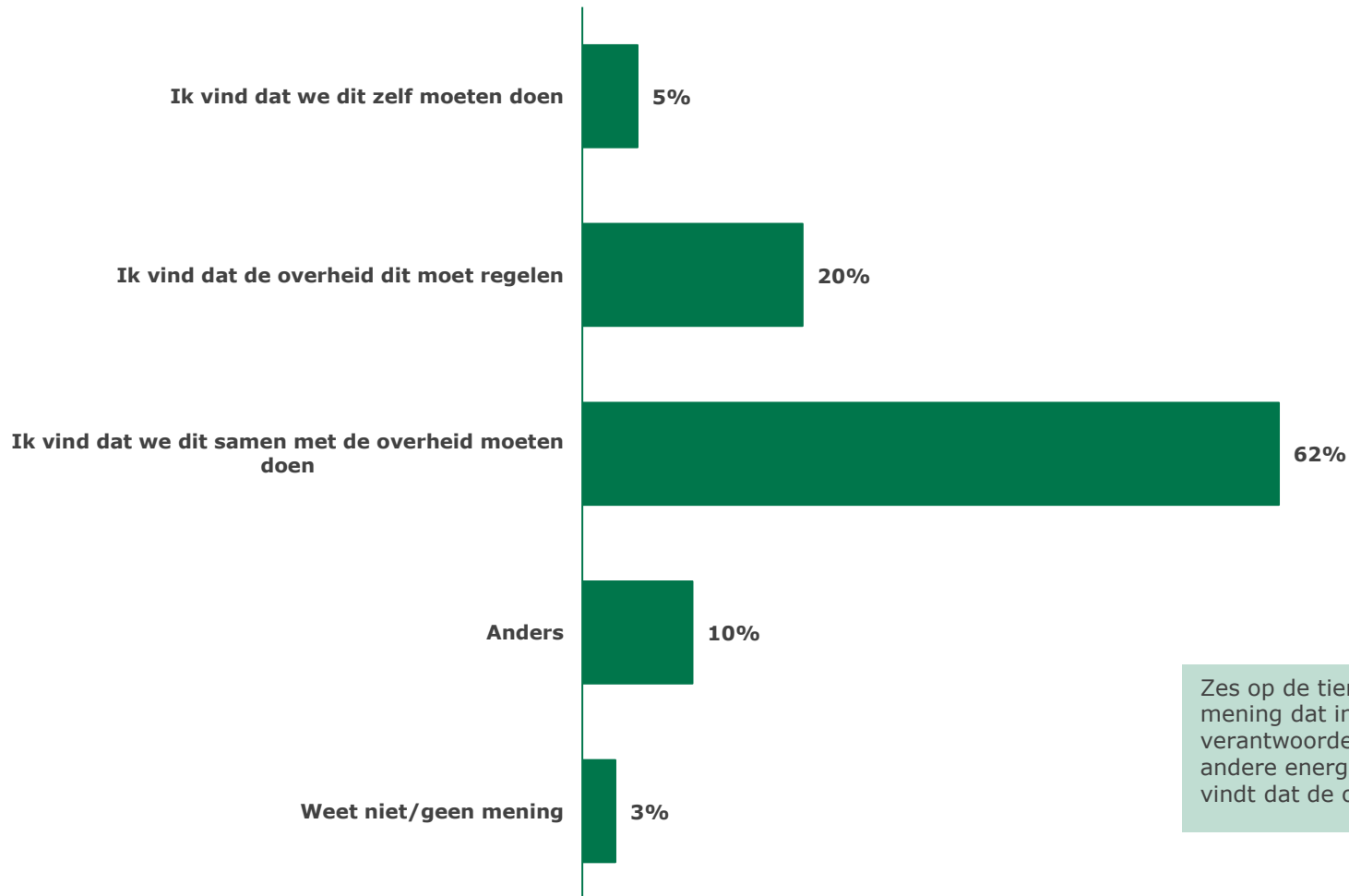
**Isolatieglas**  
Dak-/gevelisolatie  
Vloerisolatie

Heb je het gevoel dat je een bijdrage kunt leveren aan het verminderen van aardgasverbruik? (N=405)



De helft van de respondenten (52%) heeft het gevoel een bijdrage te kunnen leveren aan het verminderen van het aardgasverbruik.

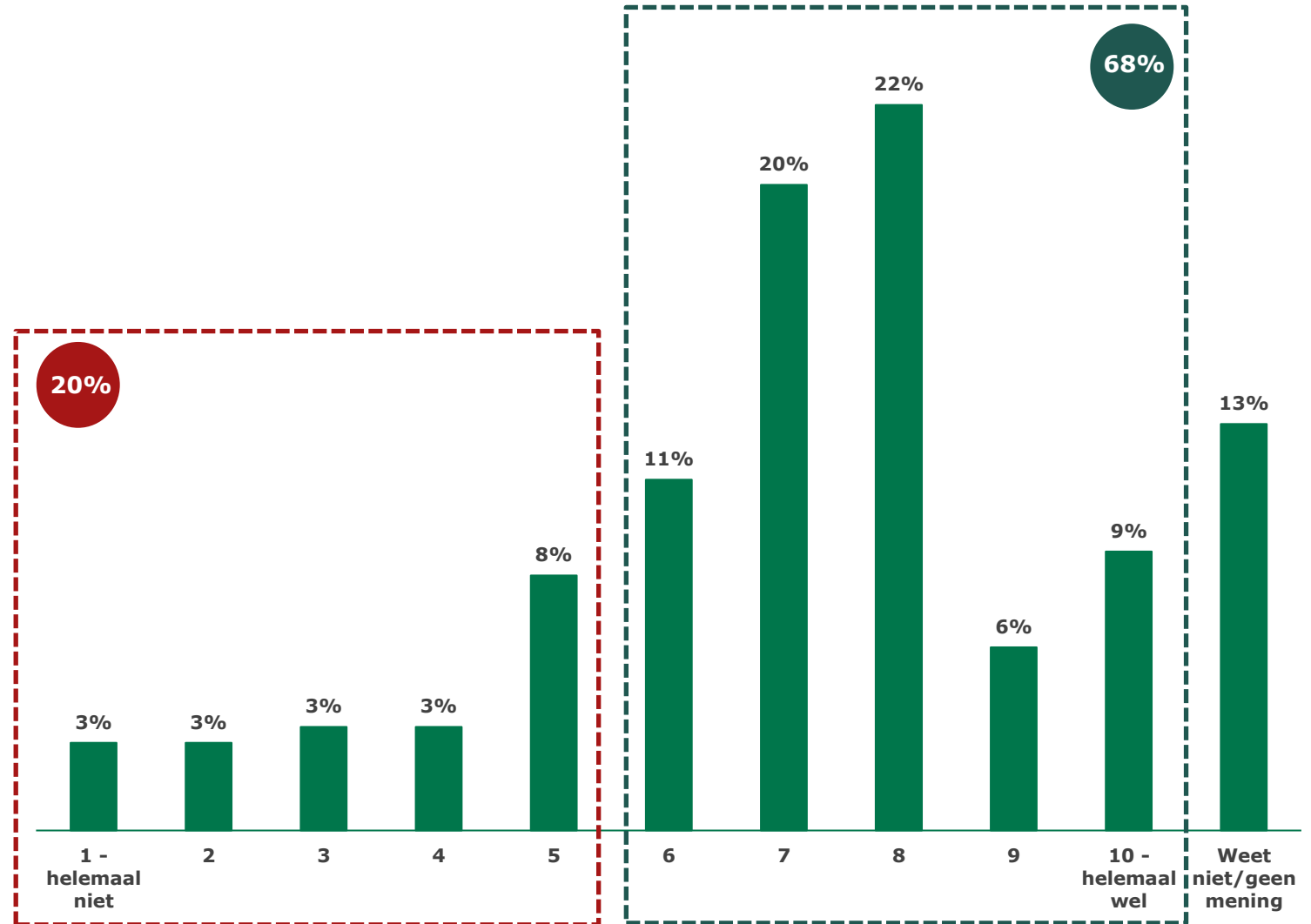
Wie is, volgens jou, verantwoordelijk voor de overstap naar andere energiebronnen? (N=405)



Zes op de tien (62%) respondenten is van mening dat inwoners samen met de overheid verantwoordelijk zijn voor de overstap naar andere energiebronnen. Eén op de vijf (20%) vindt dat de overheid dit zelf moet regelen.

In hoeverre voel je je onderdeel van jouw buurt op een schaal van 1 tot 10? (N=405)

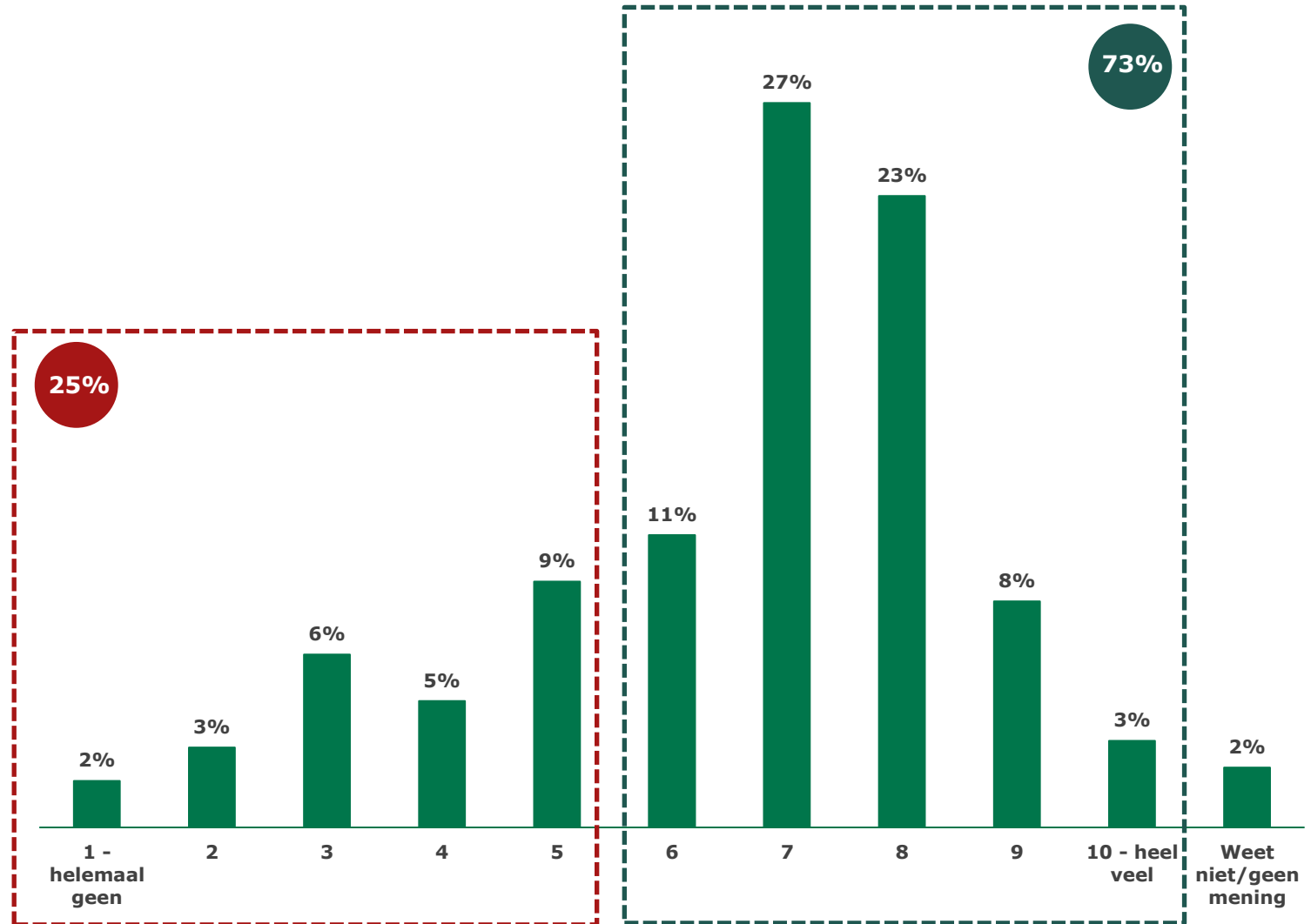
6,8



\*Let op: weet niet/geen mening is niet meegenomen in het berekenen van het gemiddelde rapportcijfer.

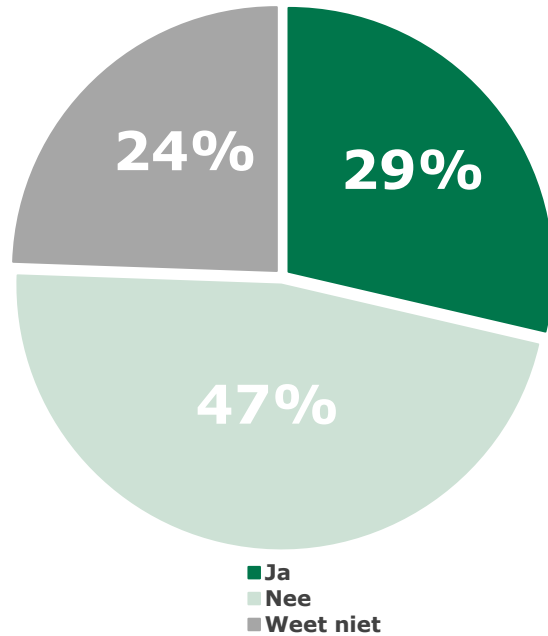
Hoeveel contact heb je met jouw buren op een schaal van 1 tot 10? (N=405)

6,6

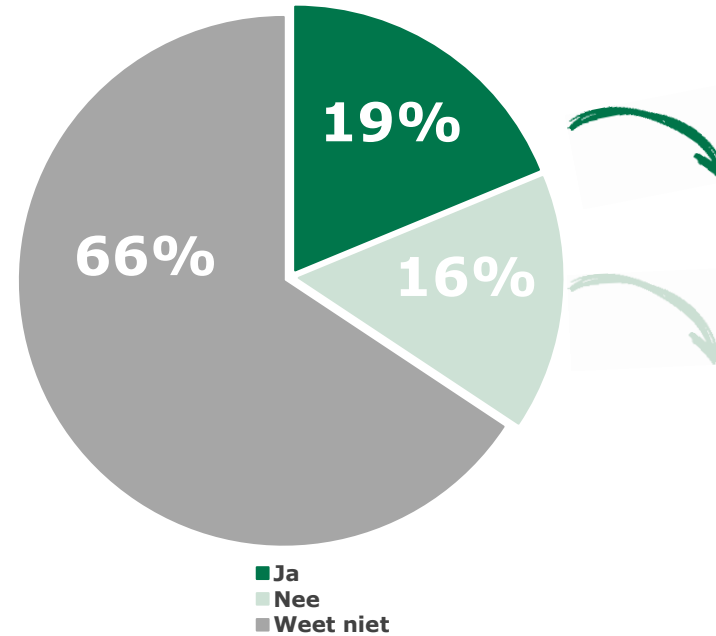


\*Let op: weet niet/geen mening is niet meegenomen in het berekenen van het gemiddelde rapportcijfer.

Ervaar je in jouw buurt de drive om samen problemen op te lossen? (N=405)



Heb je het gevoel dat er in jouw buurt/straat openheid is om met de gemeente samen te werken? (N=405)



Ja, omdat:

- Er is al sprake van samenwerking

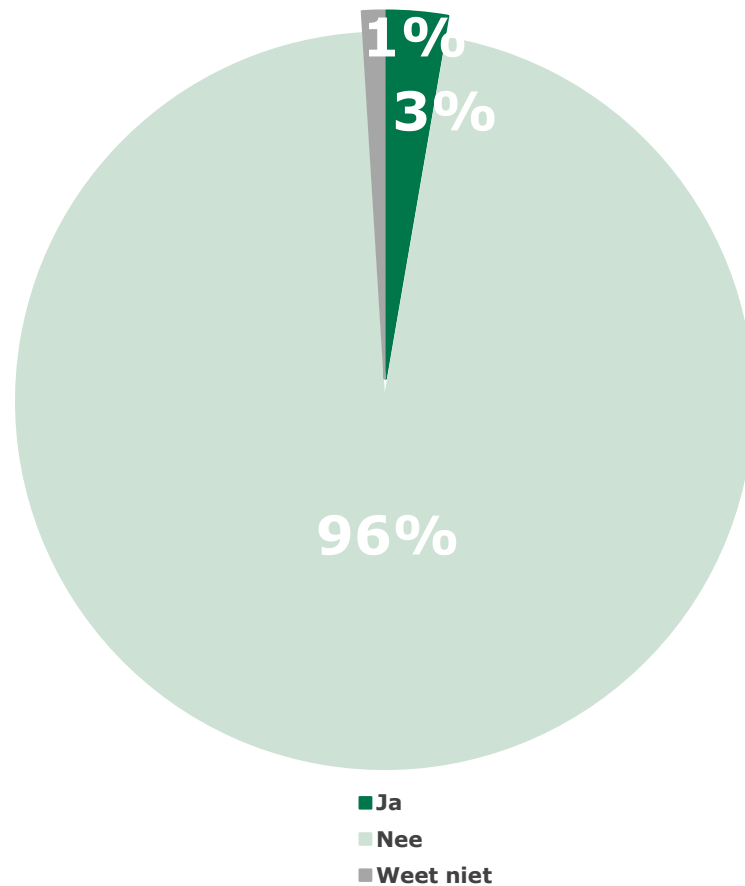
Nee, omdat:

- Weinig contact met gemeente
- Gemeente luistert niet/geen interesse

Drie op de tien (29%) respondenten ervaart in de buurt de drive om samen problemen op te lossen. Het merendeel (47%) ervaart geen drive om samen problemen op te lossen. Eén op de vijf respondenten (19%) heeft het gevoel dat er in de buurt/straat openheid is om met de gemeente samen te werken. Het merendeel (66%) weet niet of deze openheid er is.

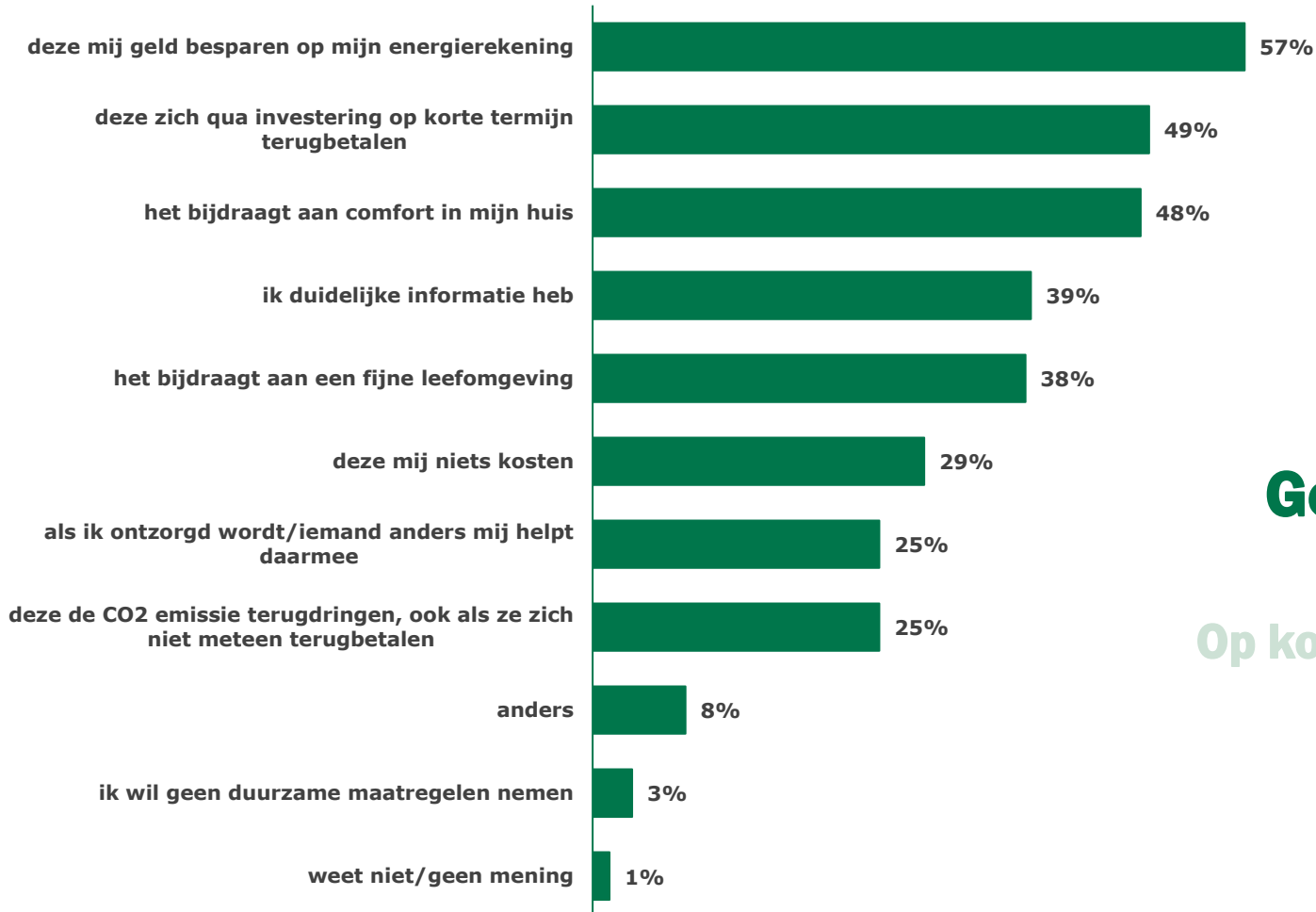


Heb je in de afgelopen 12 maanden al met jouw buurt samengewerkt aan een initiatief op gebied van energie (bijv. gezamenlijke inkoop, aanleg van zonnepanelen, collectieve warmtepomp)? (N=405)



Zo goed als alle respondenten (96%) hebben de afgelopen 12 maanden *niet* met de buurt samengewerkt aan een initiatief op het gebied van energie.

Welke van de onderstaande stellingen is het meest op jou van toepassing? Ik wil best maatregelen nemen als... (N=405)



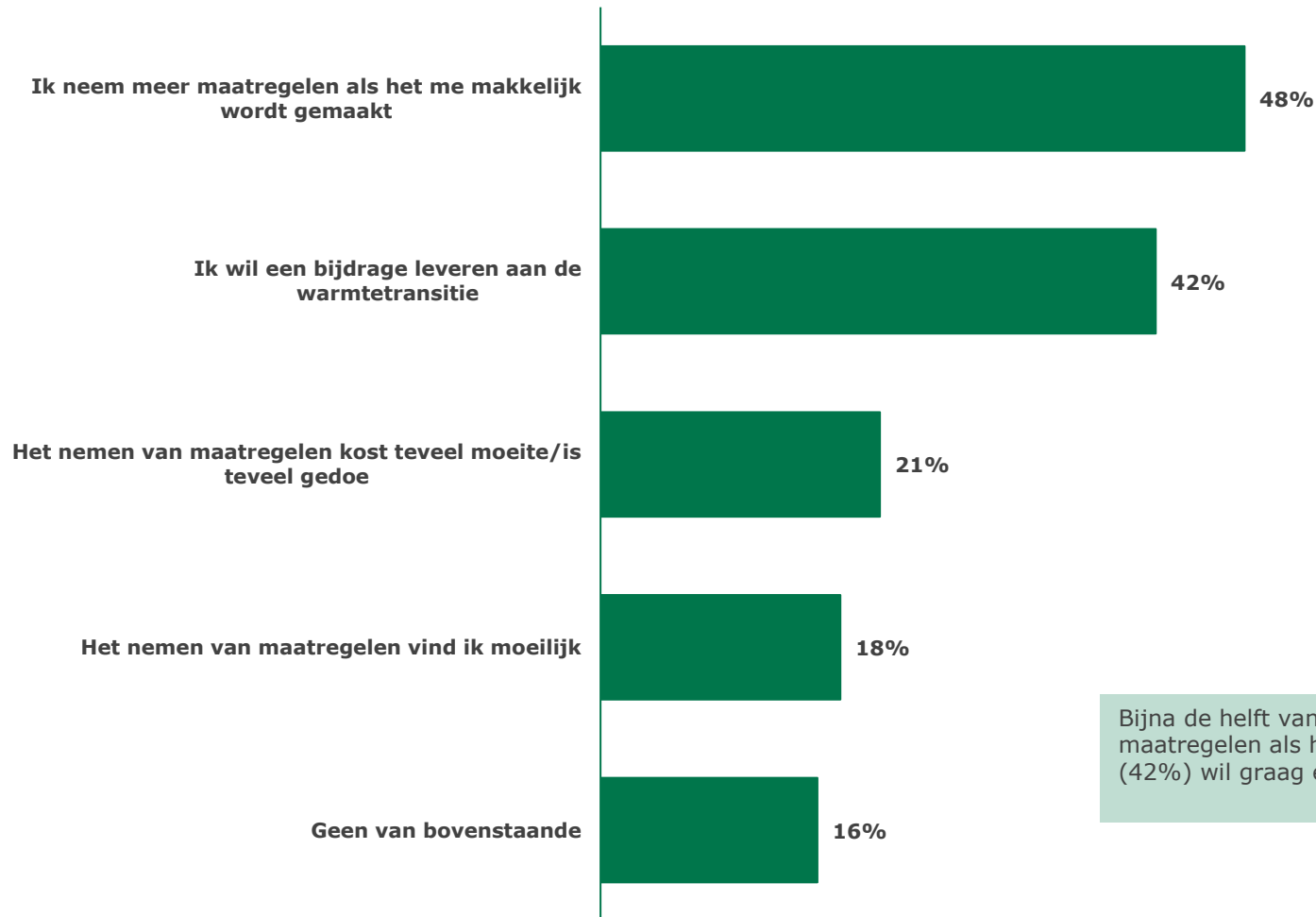
**TOP 3**

**Geld bespaart op de energierekening**

Op korte termijn qua investering terugbetaald

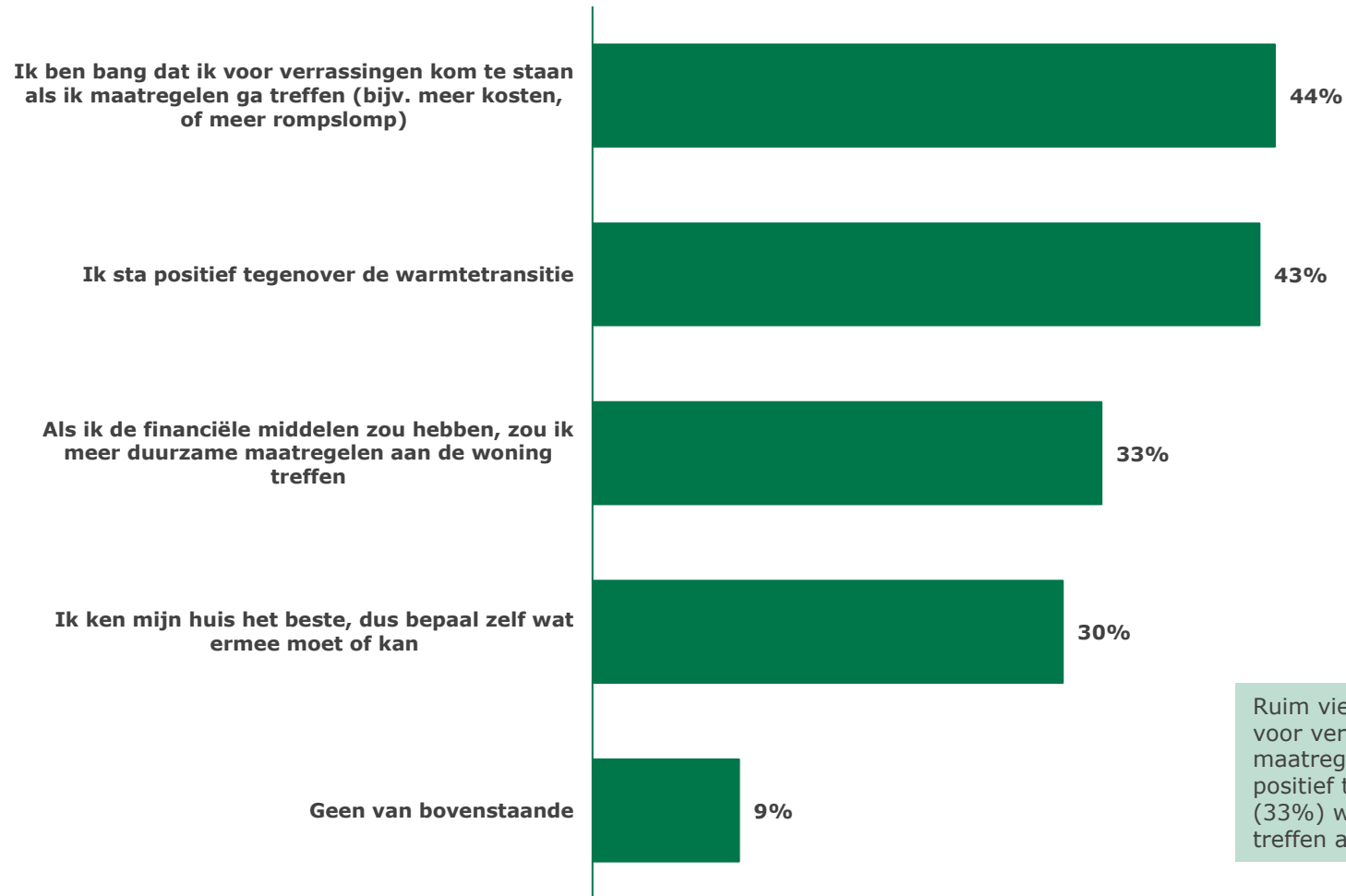
Bijdraagt aan comfort in huis

Welke van de onderstaande stellingen zijn voor jou van toepassing? (N=405)



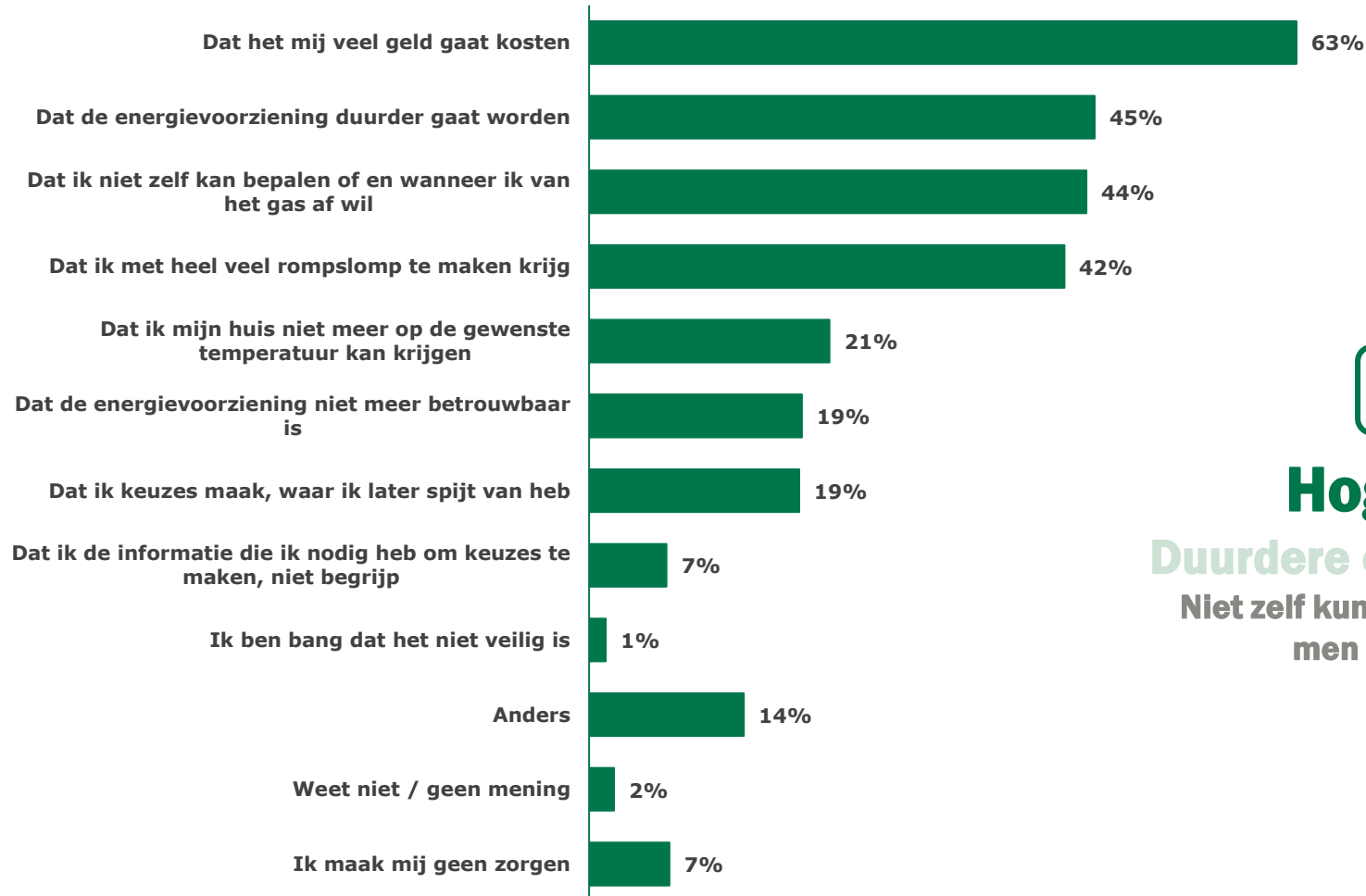
Bijna de helft van de respondenten (48%) neemt meer maatregelen als het makkelijker wordt gemaakt. Vier op de tien (42%) wil graag een bijdrage leveren aan de warmtetransitie.

Welke van de onderstaande stellingen zijn voor jou van toepassing? (N=405)



Ruim vier op de tien (44%) respondenten is bang om voor verrassingen te komen staan bij het treffen van maatregelen. Daarentegen staat een even groot aandeel positief tegenover de warmtetransitie (43%). Een derde (33%) wil meer duurzame maatregelen aan de woning treffen als hij/zij de financiële middelen hebben.

Wat zijn jouw zorgen als het gaat om de warmtetransitie? (N=405)



**TOP 3**

**Hoge kosten**

Duurdere energievoorziening

Niet zelf kunnen bepalen wanneer/of men van het gas af wil

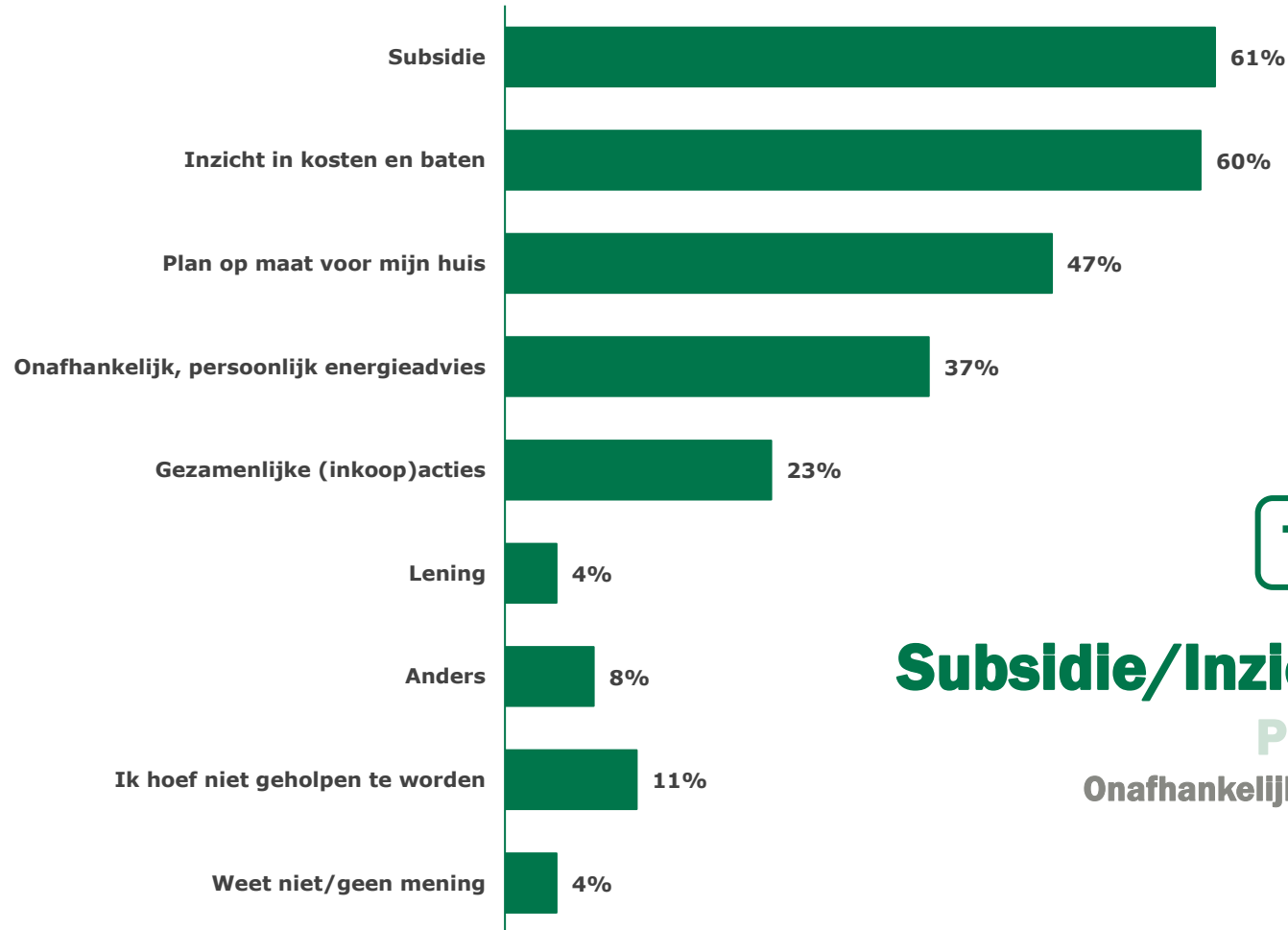
## In hoeverre ben je het eens met onderstaande stellingen over duurzame maatregelen?

	N*	(Helemaal) mee eens	Neutraal	(Helemaal) mee oneens
Ik heb zelf voldoende kennis om duurzame maatregelen te treffen aan mijn woning	392	38%	29%	33%
Ik heb zelf voldoende financiële middelen om maatregelen te treffen	393	24%	32%	45%
Ik weet waar ik hulp kan halen als ik er zelf niet uitkom (buren, een energieloket, instructievideos op internet, etc.)	383	37%	31%	32%
Ik neem graag maatregelen samen met mijn burens of wijk (zonnepanelen, isolatie, etc.)	367	20%	41%	39%

Bijna vier op de tien respondenten heeft zelf voldoende kennis om duurzame maatregelen te treffen aan de woning (38%), een derde (33%) is van mening zelf onvoldoende kennis te hebben. Bijna vier op de tien (37%) weet waar hij/zij hulp kan vinden, een derde (32%) is hier niet van op de hoogte. (Ruim) vier op de tien respondenten heeft zelf onvoldoende financiële middelen om maatregelen te treffen (45%) en treft deze maatregelen niet graag samen met de burens of wijk (39%).

\*Let op: het percentage weet niet/geen mening is niet opgenomen in deze tabel.

Waar zou je mee geholpen zijn bij het nemen van verduurzamende maatregelen? (N=405)



**TOP 3**

**Subsidie/Inzicht in kosten & baten**

Plan op maat

Onafhankelijk, persoonlijk energieadvies



## Research 2Evolve

**postadres**

**Postbus 918**

**1200 AX Hilversum**

**bezoekadres**

**Tesselschadelaan 15A**

**1217 LG Hilversum**

**telefoon**

**035 623 27 89**

**e-mail**

**[info@research2evolve.nl](mailto:info@research2evolve.nl)**

**website**

**[www.research2evolve.nl](http://www.research2evolve.nl)**